

決算説明会

2016年3月期第1四半期

2015年7月31日
ミネベア株式会社

**前年同期比の増収は13四半期連続、
前年同期比での営業増益は8四半期連続**

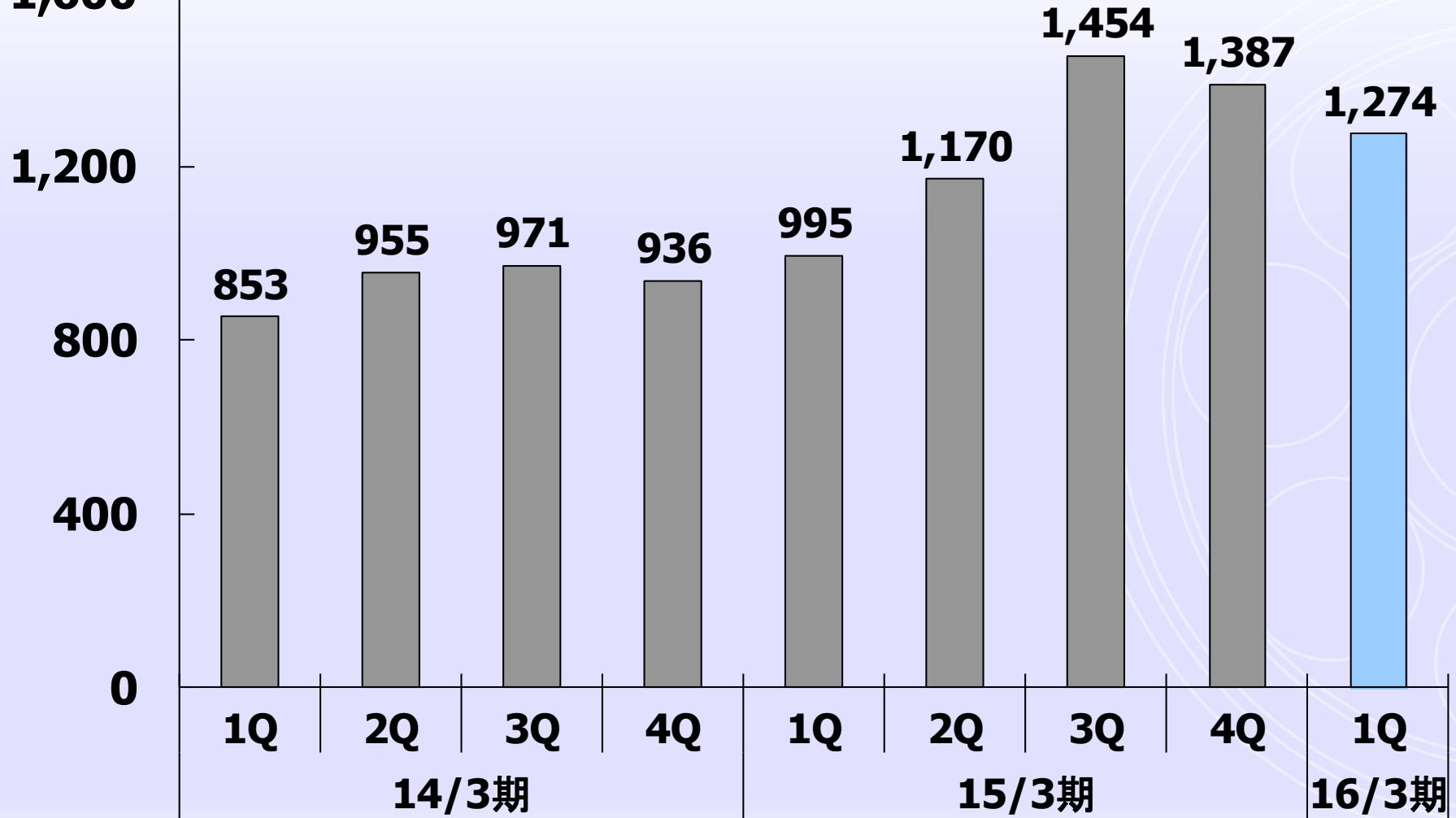
(百万円)	2015年3月期		2016年3月期	前年同期比	前四半期比
	1Q	4Q	1Q	伸び率	伸び率
売上高	99,531	138,715	127,391	+28.0%	-8.2%
営業利益	10,524	16,259	12,512	+18.9%	-23.0%
経常利益	10,473	16,905	12,872	+22.9%	-23.9%
四半期純利益	6,831	8,906	10,058	+47.2%	+12.9%
一株当たり 四半期純利益(円)	18.29	23.82	26.90	+47.1%	+12.9%

為替レート	15/3期1Q	15/3期4Q	16/3期1Q
US\$	102.40円	119.36円	120.97円
ユーロ	140.57円	138.02円	132.74円
タイバーツ	3.15円	3.66円	3.66円
人民元	16.40円	19.11円	19.49円

**売上高は第1四半期としての
過去最高を更新**

前年同期比 +28.0%
前四半期比 -8.2%

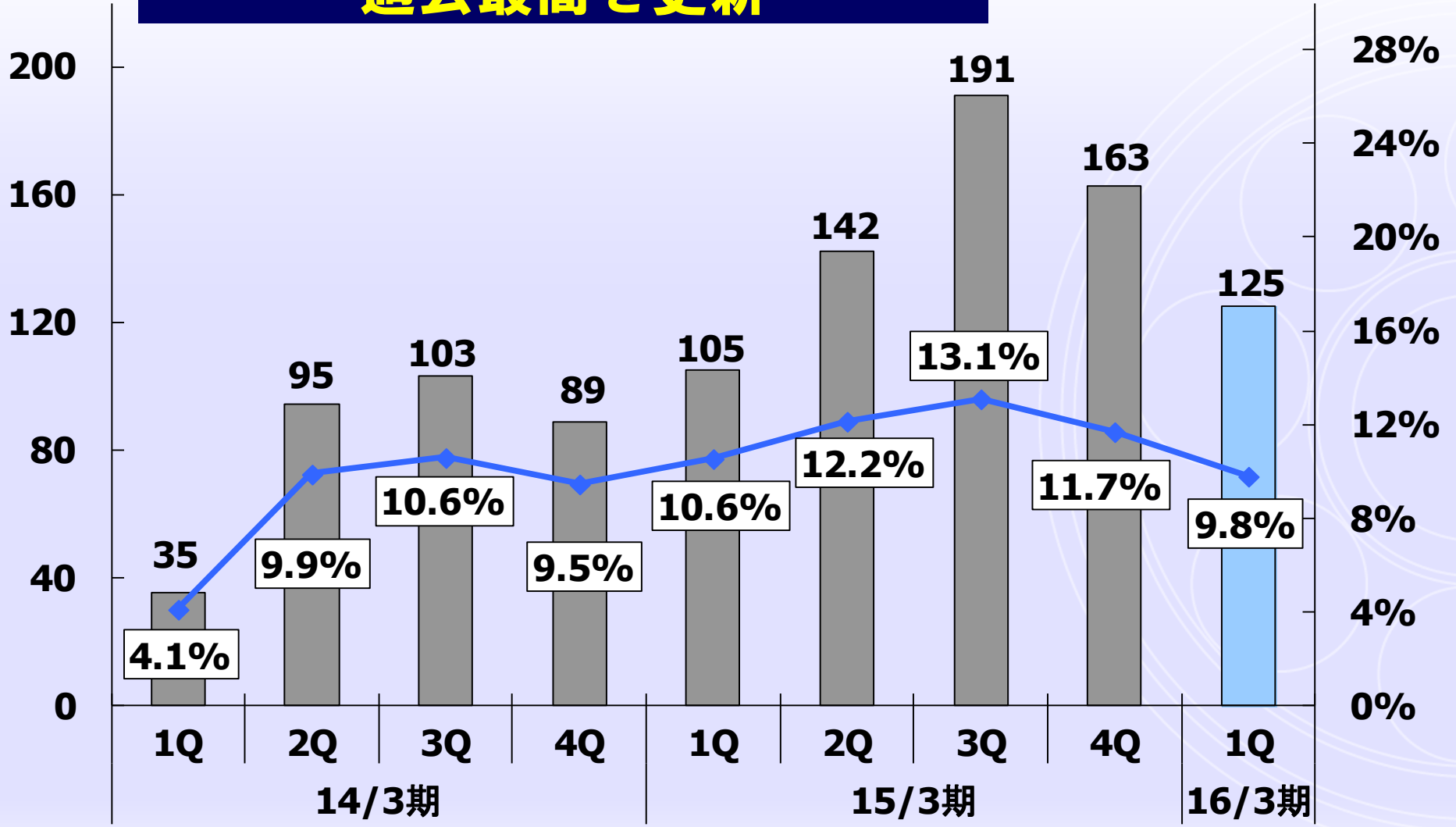
(億円)
1,600



営業利益も第1四半期としての過去最高を更新

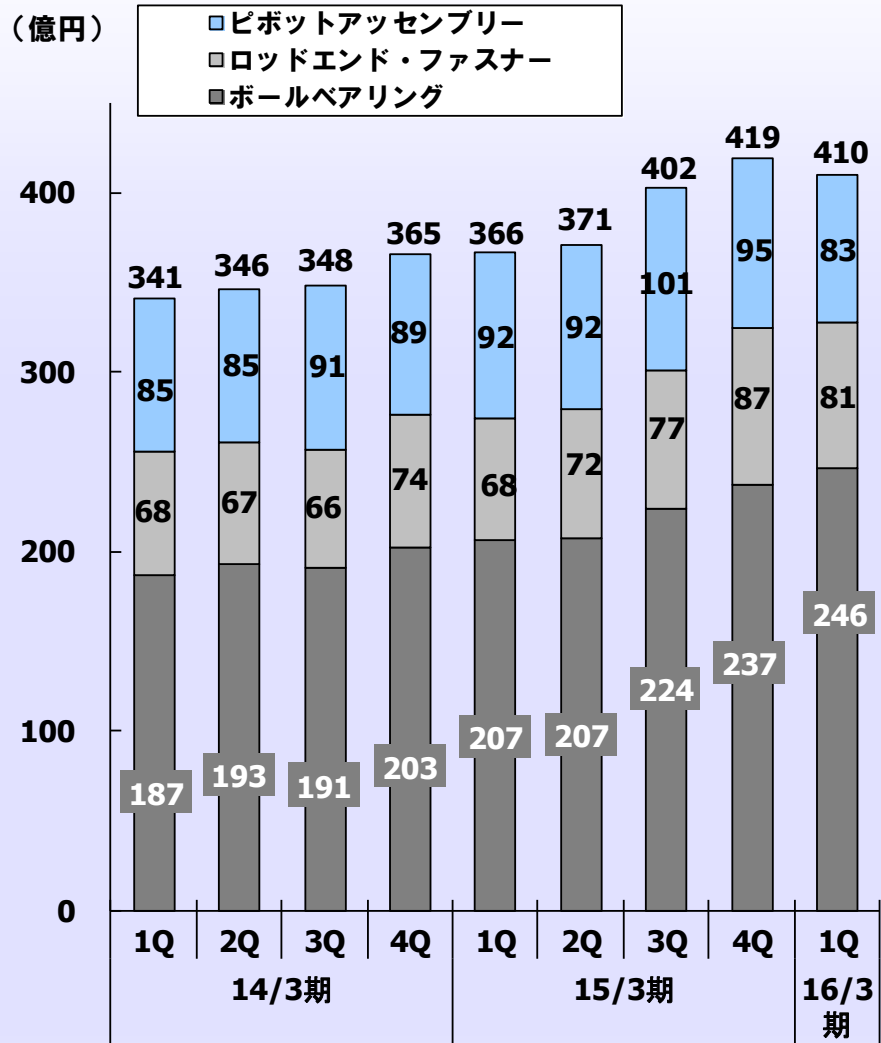
前年同期比 +18.9%
前四半期比 -23.0%

(億円)

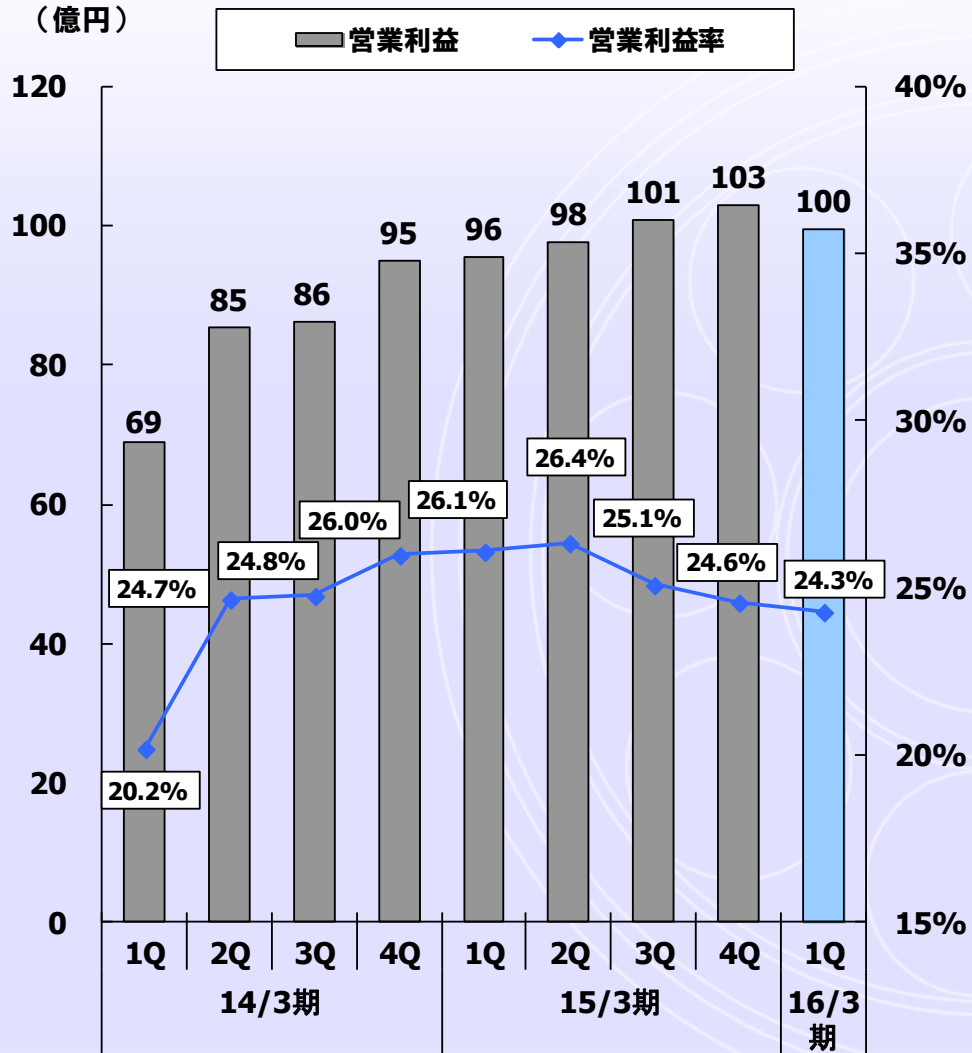


■ 営業利益 ◆ 営業利益率

売上高

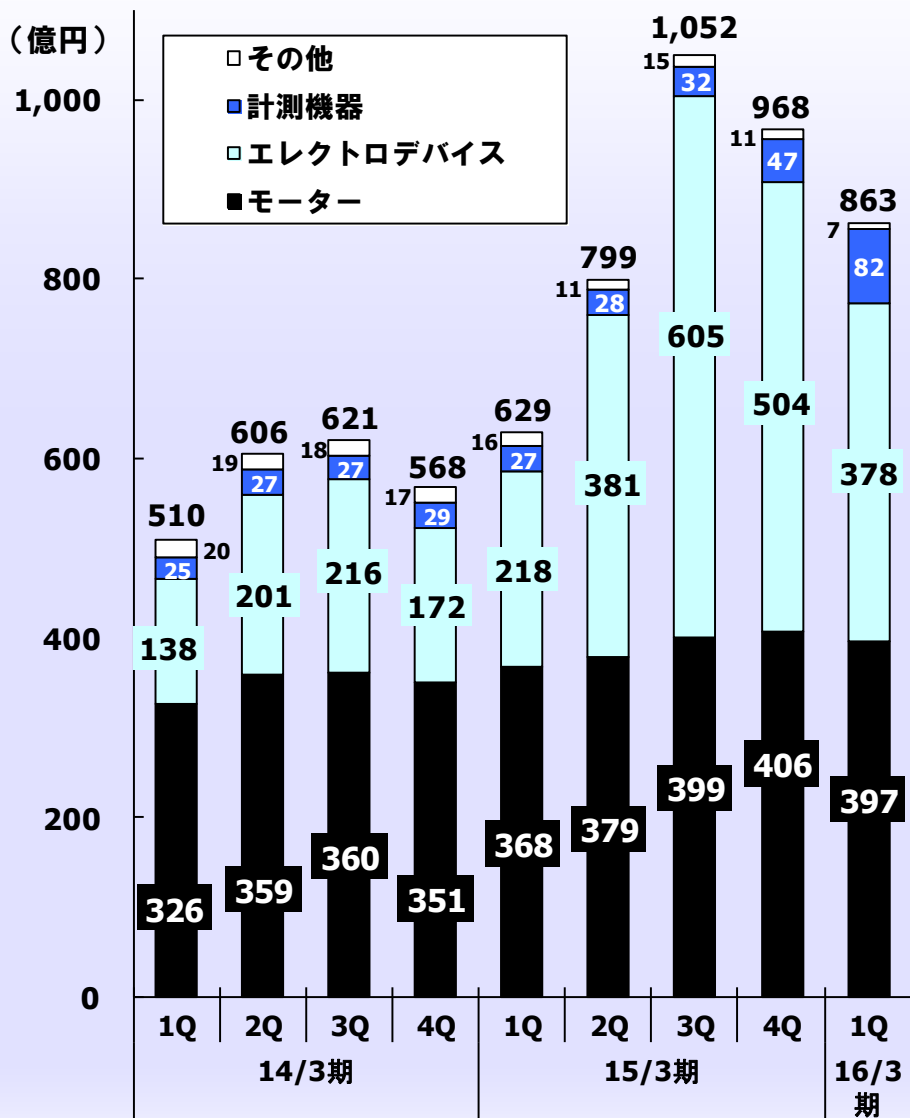


営業利益

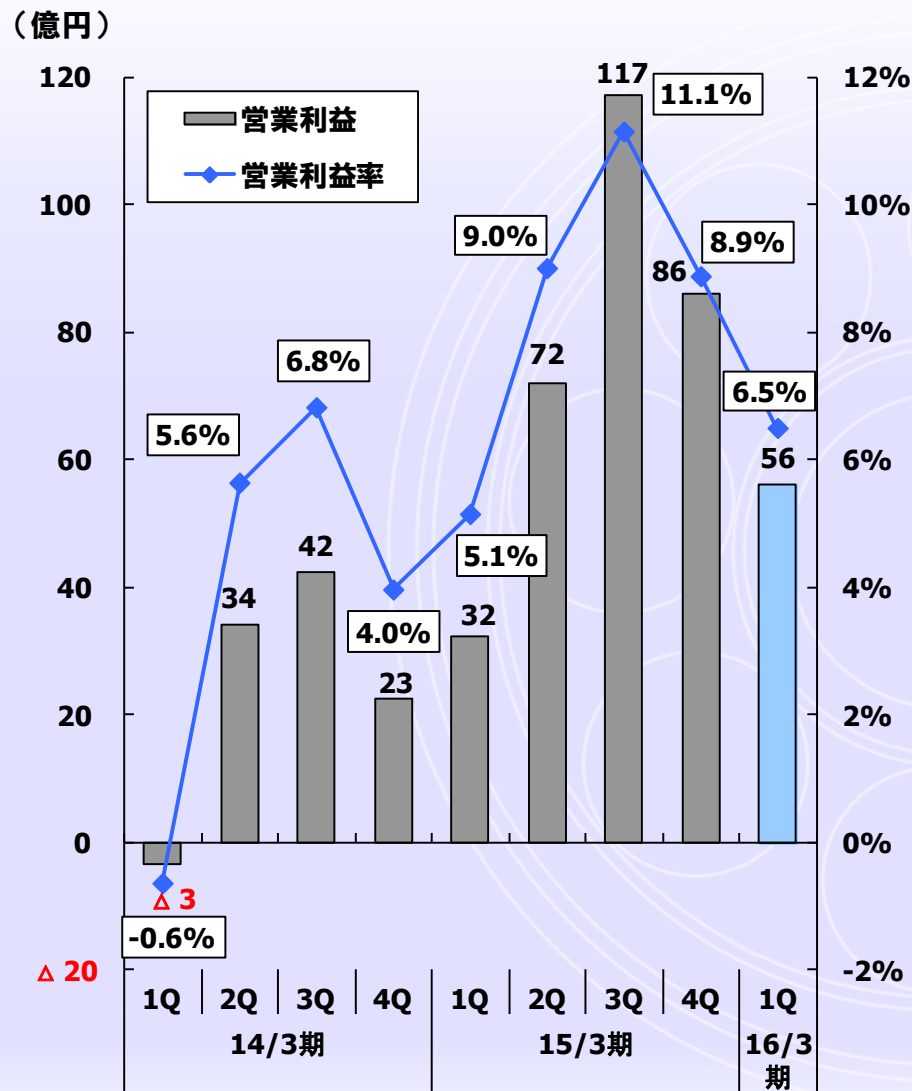


※16/3期より各セグメント間での軽微な変更があり、比較のため15/3期分の数値を過年度遡及修正しています。

売上高



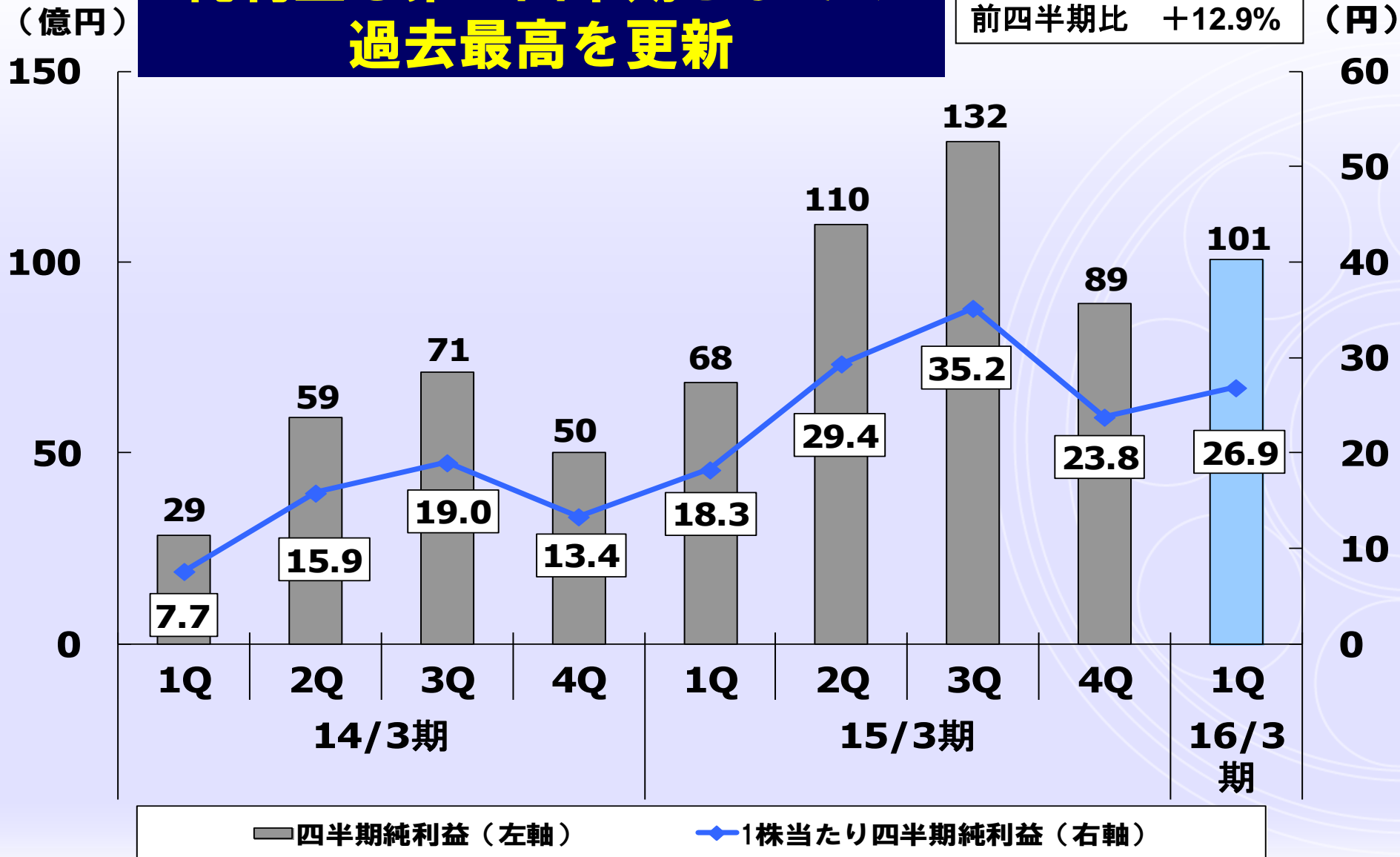
営業利益

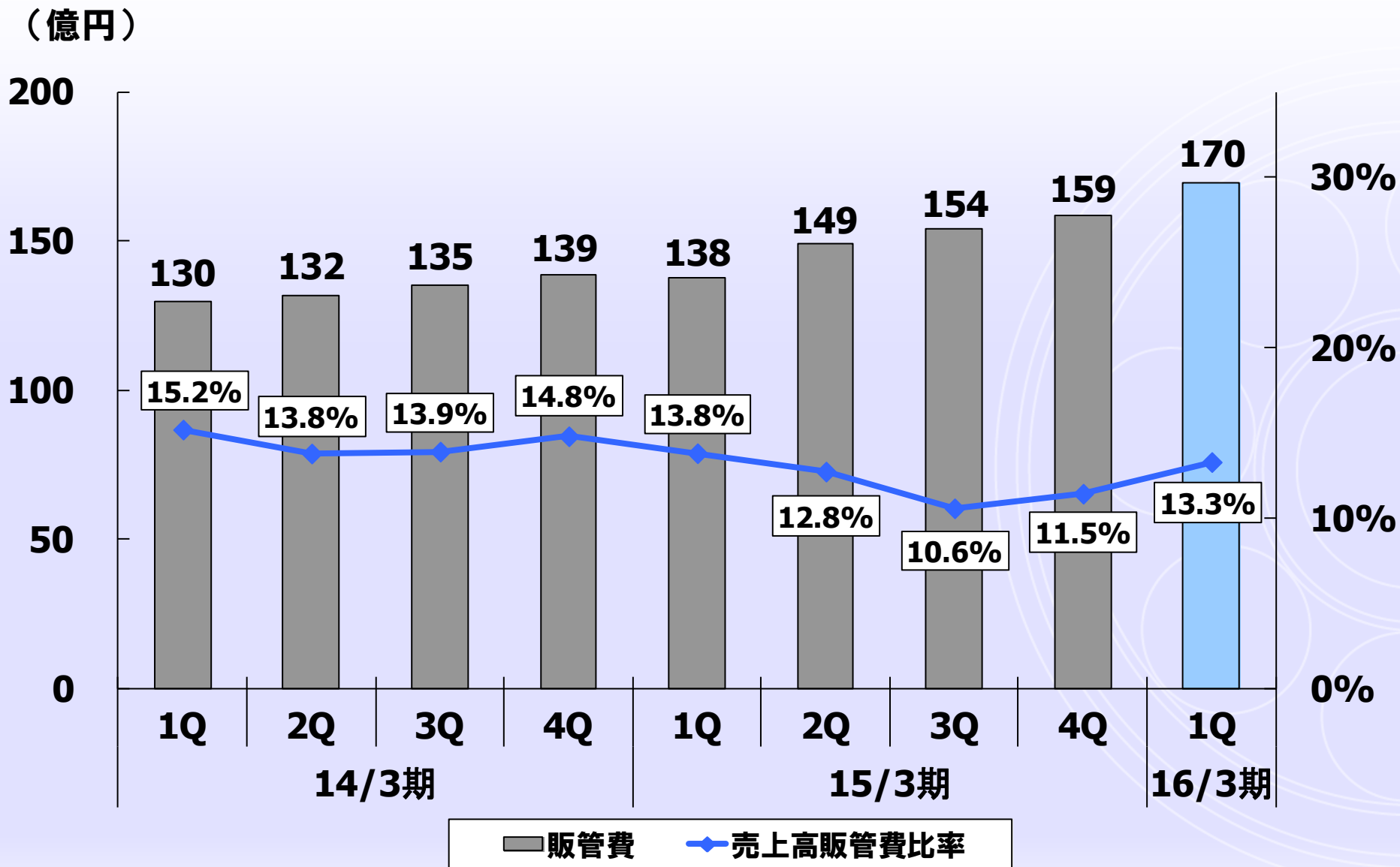


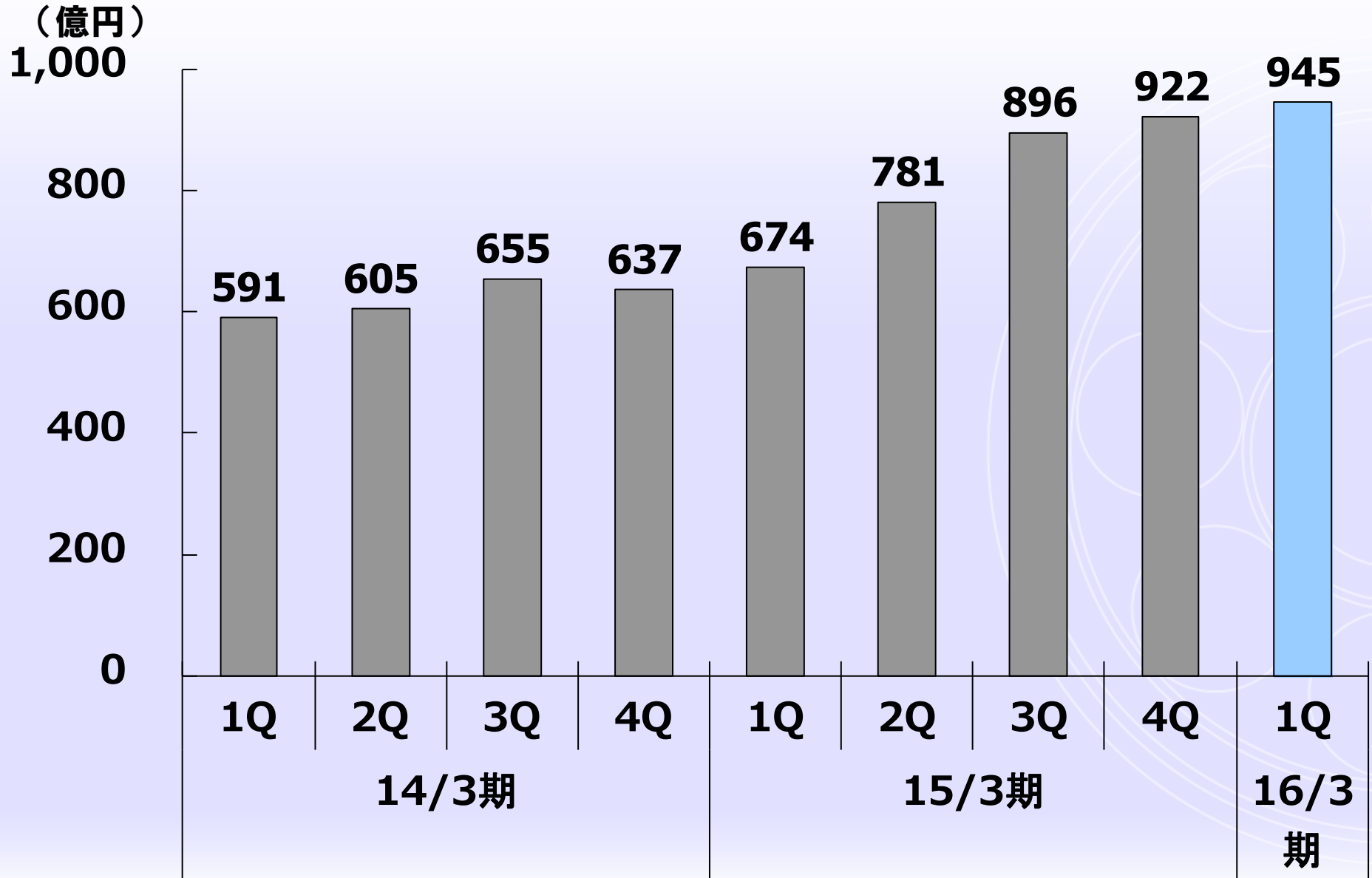
※16/3期より各セグメント間での軽微な変更があり、比較のため15/3期分の数値を過年度遡及修正しています。

純利益も第1四半期としての過去最高を更新

前年同期比 +47.2%
前四半期比 +12.9%



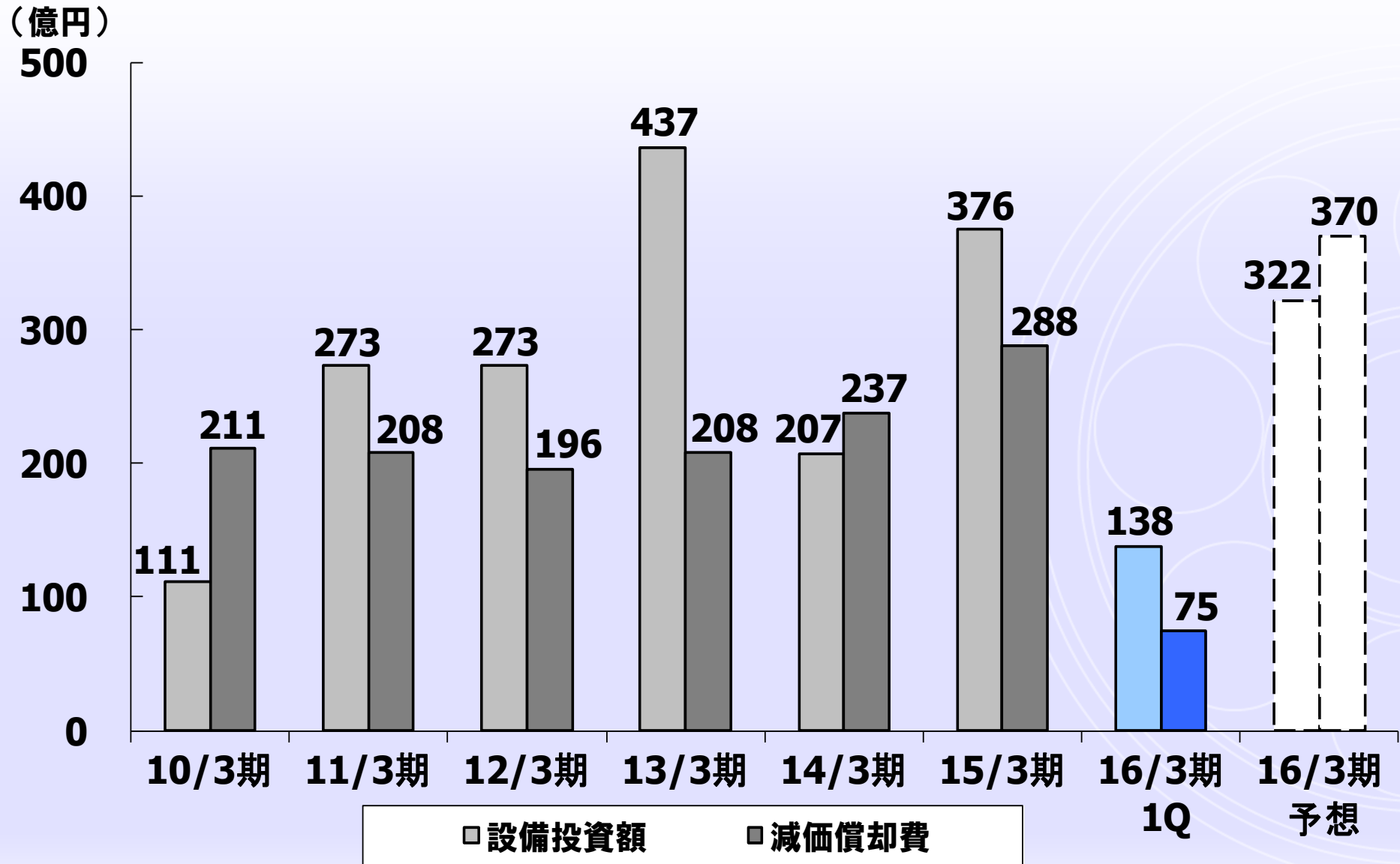




設備投資額・減価償却費

年推移

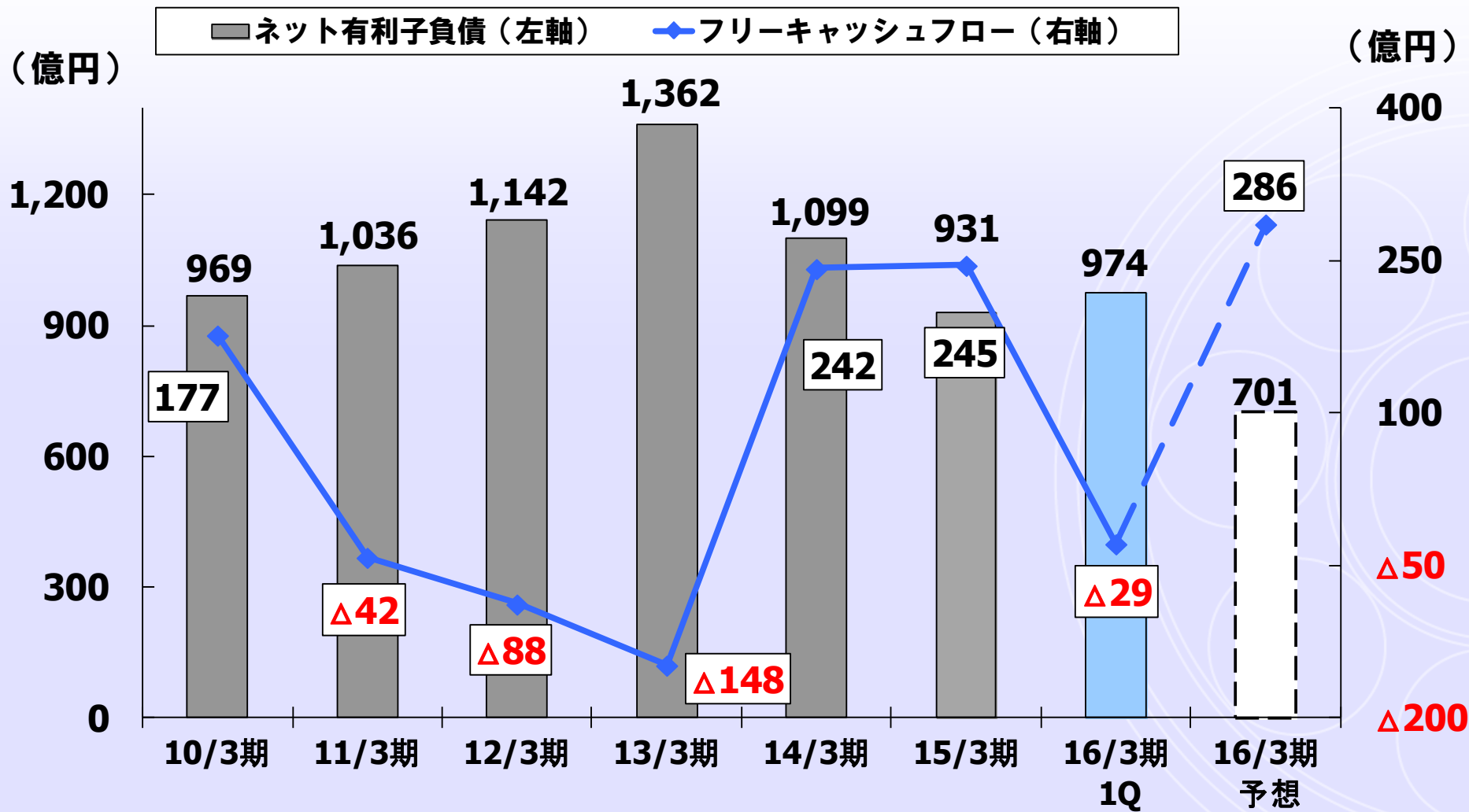
Minebea
Passion to Exceed Precision



ネット有利子負債

年推移

Minebea
Passion to Exceed Precision



ネット有利子負債 : 有利子負債合計 - 現預金
 フリーキャッシュフロー : 営業活動CF + 投資活動CF

9回連続で計画を上回る四半期利益達成 売上、利益とも過去最高を更新見込み

(百万円)	2015年3月期		2016年3月期				前年比 伸び率
	通期	上半期 従来予想	上半期 修正予想	増減額	下半期予想 修正なし	通期 修正予想	
売上高	500,676	294,500	294,500	+0	355,500	650,000	+29.8%
営業利益	60,101	28,400	28,900	+500	38,600	67,500	+12.3%
経常利益	60,140	27,900	28,400	+500	38,100	66,500	+10.6%
純利益	39,887	20,200	22,200	+2,000	27,800	50,000	+25.4%
一株当たり 純利益(円)	106.73	54.03	59.37	+5.34	74.35	133.72	+25.3%

(下半期は変更なし)

為替レート	15/3期 通期実績	16/3期 1Q実績	16/3期 2Q想定
US\$	109.19円	120.97円	118.00円
ユーロ	139.38円	132.74円	130.00円
タイバーツ	3.37円	3.66円	3.60円
人民元	17.60円	19.49円	19.30円

16/3期 下半期想定 変更なし	16/3期 通期想定
118.00円	118.74円
130.00円	130.69円
3.60円	3.62円
19.30円	19.35円

セグメント別業績予想

(百万円)	2015年3月期		2016年3月期				
	通期	上半期 従来予想	上半期 修正予想	増減額	下半期予想 修正なし	通期 修正予想	前年比 伸び率
売上高	500,676	294,500	294,500	+0	355,500	650,000	+29.8%
機械加工品	155,785	84,000	84,000	+0	86,000	170,000	+9.1%
電子機器	344,724	210,200	210,200	+0	269,100	479,300	+39.0%
その他	166	300	300	+0	400	700	4.2倍
営業利益	60,101	28,400	28,900	+500	38,600	67,500	+12.3%
機械加工品	39,722	21,300	21,300	+0	21,300	42,600	+7.2%
電子機器	30,747	13,050	13,550	+500	23,050	36,600	+19.0%
その他	△28	△350	△350	+0	△150	△500	-
調整額	△10,340	△5,600	△5,600	+0	△5,600	△11,200	+8.3%

※16/3期より各セグメント間での軽微な変更があり、上記数値はそれを反映しています。

中間配当を4円増配

2015年3月期 配当

年間配当12円(中間配当6円 期末配当6円)

2016年3月期 配当(予想)

中間配当(予想)

未定
(期初予想) → **10**円

期末配当(予想)

未定

16/3期の年間配当金は、連結配当性向20%程度を目処に配当水準の向上にも努めます。

約9,000本の高効率LED街路灯を設置へ

- 環境省JCM設備補助事業への採択内定。
- 2016年初頭より、約9,000本の高効率LED街路灯をプノンペン市内、アンコールワット周辺等5か所に設置予定。
- 無線ネットワークによる自在な調光コントロールにより、高い効率性と省エネ性を実現。

JCM (Joint Crediting Mechanism)とは

経済産業省による温室効果ガス排出削減に向けたプロジェクトで、日本の技術を用いて海外で削減した排出量を日本の削減目標達成に活用できる仕組み。2014年8月現在12カ国と署名済み。

- **カンボジアをショーケースにして世界各国への展開を目指し、新しい収益の柱へ。**
- **将来的には、街路灯を通信ハブとしたWi-Fiスポット、渋滞情報や車線変更機能付きスマート信号等、より進化したスマートシティ構想への応用が可能。**



高効率LED街路灯サンプル

業界初となる光の配光角を自動調整可能なLED照明器具SALIOT

- 当社独自の光学、回路、メカニカル、モーター、無線技術の融合。
- 業界で初めて、発光ダイオードとレンズの距離をモーターで制御することで、光の照射域や角度を10°～30°まで調整可能。
- 業界初のBluetooth Mesh 無線制御システムにより、スマホ・タブレットを使った広範囲での同期稼働(100台まで)が可能。
- タイ国バンワ拠点で量産を開始。



SALIOT (Smart Adjustable Light for IoT)

照明器具およびスマートネットワークのグローバル販売体制の構築へ

- タイにおける照明器具およびスマートネットワーク関連製品の総販売元としてCTI社とパートナーシップを締結予定。
- タイでミネベア照明のショールームを開設へ。
- 商業施設向けにSALIOTの拡販、高効率LED街路灯のタイ国内での拡販を目指す。

日米欧でも販売網構築へ

ミネベア株式会社

決算説明会

<http://www.minebea.co.jp/>

上記説明会で述べられた内容のうち歴史的事実でないものは、一定の前提の下に作成した将来の見通しであり、また、それらは現在入手可能な情報から得られた当社経営者の判断にもとづいております。

実際の業績は、さまざまな要素により、これら見通しとは大きく異なる結果となる場合があります。

実際の業績に影響を与える重要な要素としては、(1)当社を取り巻く経済情勢、需要動向等の変化、(2)為替レート、金利等の変動、(3)エレクトロニクスビジネス分野で顕著な急速な技術革新と継続的な新製品の導入の中で、タイムリーに設計・開発、製造・販売を続けていく能力、などです。但し、業績に影響を与えうる要素はこれらに限定されるものではありません。

本資料に掲載のあらゆる情報はミネベア株式会社に帰属しております。手段・方法を問わず、いかなる目的においても当社の事前の書面による承認なしに複製・変更・転載・転送等を行わないようお願いいたします。