

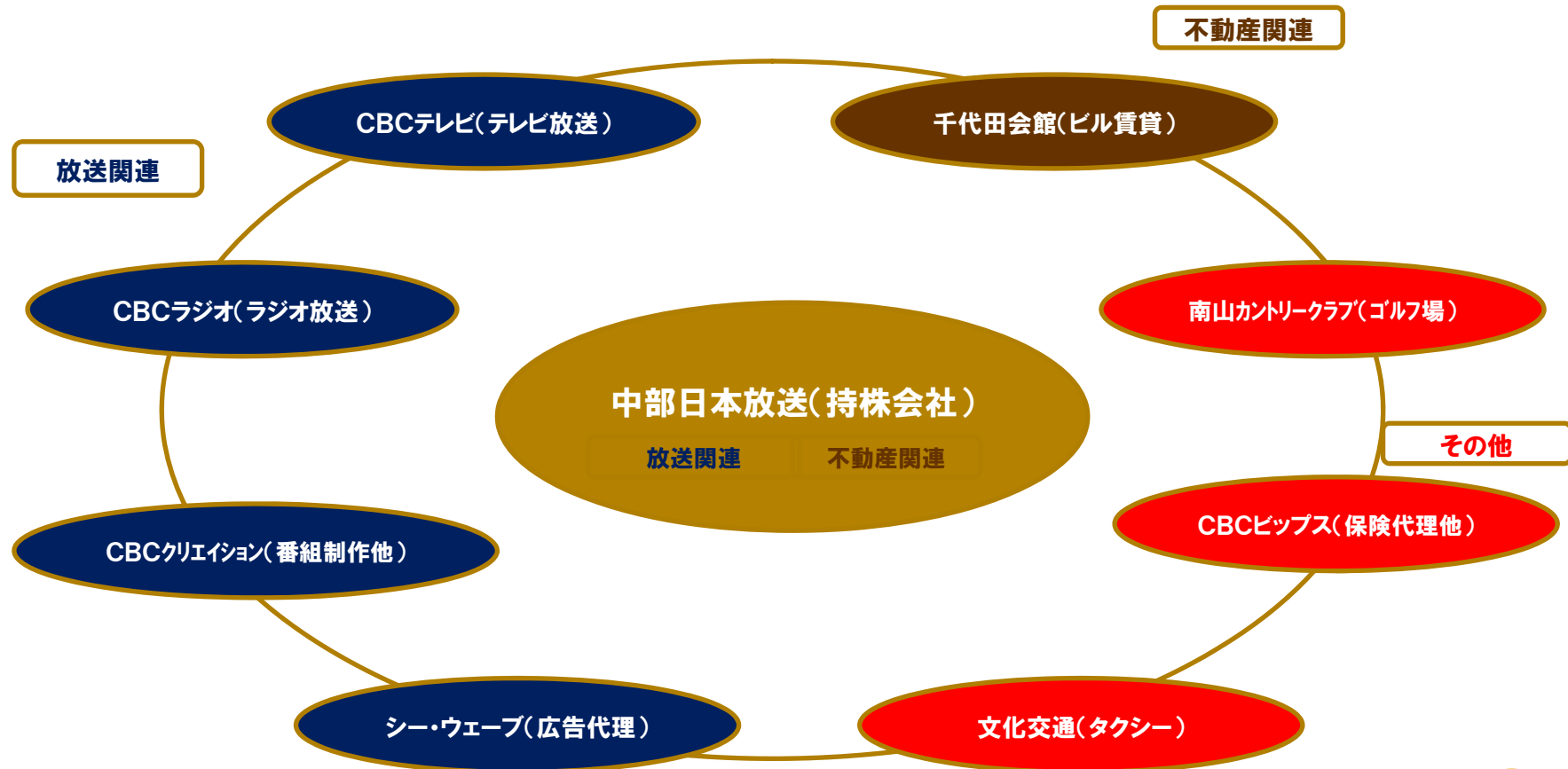
**平成28年3月期(第90期)**

**(平成27年4月1日～平成28年3月31日)**

**決算説明資料**

**中部日本放送株式会社**

# CBCグループ 連結会社一覧



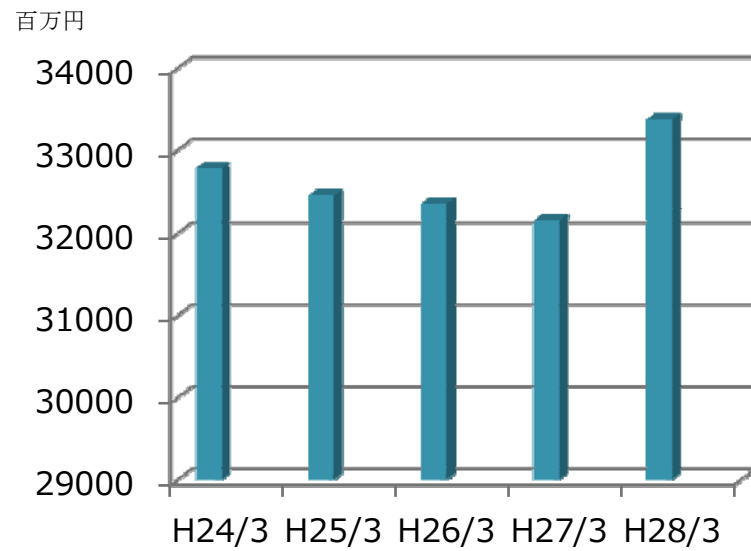
## 平成28年3月期（第90期）連結業績

(百万円)

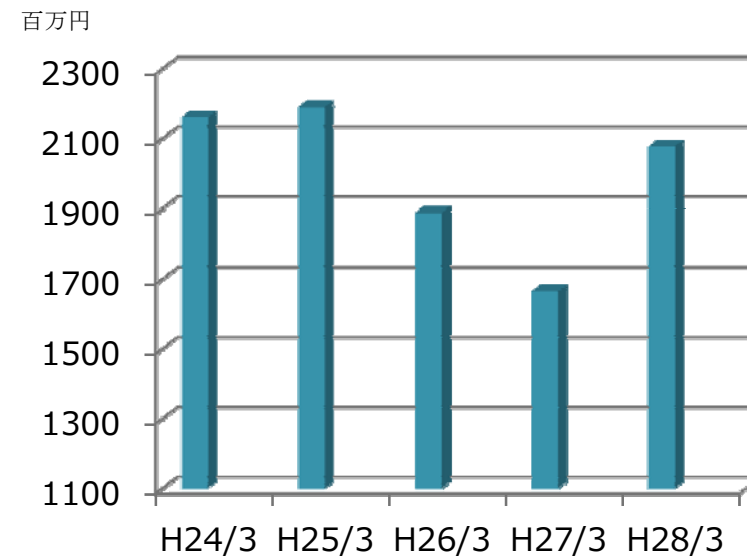
項目	H28/3期	H27/3期	増減額	増減率	備考
売上高	33,375	32,161	1,213	3.8%	4期ぶり増収
営業利益	2,077	1,665	411	24.7%	3期ぶり増益
経常利益	3,683	2,086	1,597	76.6%	3期ぶり増益
親会社株主に 帰属する当期 純利益	2,298	1,312	986	75.1%	2期連続増益

## 連結業績 推移

### 売上高



### 営業利益



## セグメント別 売上高及び営業利益

(百万円)

セグメント	構成社	売上高 (外部)	前期比 増減額	前期比 増減率	営業利益	前期比 増減額	前期比 増減率
放送関連	中部日本放送 CBCテレビ CBCラジオ CBCクリエイション シー・ウェブ	30,464	1,120	3.8%	1,085	105	10.8%
不動産関連	中部日本放送 (不動産) 千代田会館	1,489	43	3.0%	873	278	46.9%
その他	南山CC CBCビッツ 文化交通	1,420	49	3.6%	118	27	30.2%
合計(連結)		33,375	1,213	3.8%	2,077	411	24.7%

## (株)CBCテレビ 売上高の概要

(百万円)

区分		売上高	前期比 増減額	前期比 増減率
テレビ		23,359	594	2.6%
	タイム	7,289	60	0.8%
	スポット	15,575	402	2.7%
	その他	494	130	36.0%
クロスメディア		1,112	75	7.3%
イベント		1,045	257	32.6%
ハウジング		864	9	1.1%
小計		26,381	936	3.7%
グループ請負		527	△17	-3.2%
合計		26,909	919	3.5%

## (株)CBCラジオ 売上高の概要

(百万円)

区分		売上高	前期比 増減額	前期比 増減率
ラジオ放送事業		2,438	△8	-0.4%
	タイム	1,341	41	3.2%
	スポット	1,070	△46	-4.2%
	その他	26	△3	-12.5%
受託派遣事業		343	2	0.8%
合計		2,782	△6	-0.2%

## 連結貸借対照表 (要約)

(百万円)

科目		H28/3期末	前期末比 増減	科目		H28/3期末	前期末比 増減
流動資産	現金及び預金	14,132	2,564	流動負債	支払手形及び買掛金	215	61
	受取手形及び売掛金	7,808	833		未払費用等	3,664	△407
	有価証券	754	△3,008		その他流動負債	1,929	△1,574
	たな卸資産	70	16	固定負債	退職給付に係る負債	4,661	1,738
	繰延税金資産	396	△63		繰延税金負債	1,569	△310
	その他	3,648	354		長期預り保証金	5,749	△387
	貸倒引当金	△9	△1		その他固定負債	497	△59
固定資産	有形固定資産	23,354	△131	負債合計	18,287	△939	
	無形固定資産	338	21	純資産	株主資本	48,316	1,876
	投資その他の資産	17,702	305		その他の包括利益累計額	835	△49
資産合計		68,198	891	非支配株主持分	758	3	
				純資産合計	49,910	1,831	
				負債純資産合計	68,198	891	



## 次期の連結業績予想及び配当予想

(百万円)

	H29/3期 第2四半期	H28/3期 第2四半期	増減率
売上高	16,520	16,317	1.2%
営業利益	420	632	-33.6%
経常利益	590	1,043	-43.5%
親会社株主に帰属する 四半期純利益	390	628	-38.0%
第2四半期末配当金	5.0円	5.0円	...
	H29/3期 通期	H28/3期 通期	増減率
売上高	33,510	33,375	0.4%
営業利益	1,980	2,077	-4.7%
経常利益	2,300	3,683	-37.6%
親会社株主に帰属する 当期純利益	1,480	2,298	-35.6%
期末配当金	12.0円	21.0円	...

## 将来見通しに関する注意事項

本資料に記載されている業績見通し等の将来に関する記述は、当社が現在入手している情報及び合理的であると判断する一定の前提に基づいており、実際の業績等は様々な要因により大きく異なる可能性があります。