

平成 28 年 7 月 11 日

各 位

会社名 株式会社ゴルフ・ドゥ  
 代表者名 代表取締役社長 伊東 龍也  
 (コード番号:3032 名証セントレックス)  
 問合せ先 経営管理本部長 布施 聡之  
 (TEL: 048-851-3111)  
 (E-mail: ir@golfdo.jp)

## 平成28年6月度 店舗売上高前年対比に関するお知らせ

平成28年6月度(6月1日～30日)の店舗売上高前年対比を下記のとおりお知らせいたします。

### 記

直営店におきましては、販売客単価が前年実績を上回りましたが、購入客数が前年実績を割れたため、売上高は前年実績を下回りました。また、主力である中古クラブが前年実績に届かず、新品クラブやゴルフ用品は前年実績を上回りましたが、中古クラブの減少分を補えませんでした。

(直営全店の前年対比は、2015年 20店舗 2016年 20店舗で集計しております)


FC店におきましては、熊本地震による影響から熊本県内の2店舗は、5月の大きな落ち込みから徐々に回復へ向っております。しかしながら、九州、中国、四国地域での消費マインドは依然と盛り上がり欠けており、関西以東の店舗でその落ち込みをカバーすることができず、売上高は前年実績を下回りました。

(FC全店の前年対比は、2015年 56店舗 2016年 56店舗で集計しております)

その結果、ゴルフ・ドゥ! 店舗合計の売上高前年対比は、全店 97.4% 既存店 98.0%となりました。

#### ■直営店舗+FC店舗


単位: %



	2016年						2017年						通期 前年対比	
	4月	5月	6月	7月	8月	9月	10月	11月	12月	1月	2月	3月		下半期 前年対比
全店	99.2	97.1	97.4											
既存店	97.5	96.1	98.0											

#### ■直営店舗


単位: %



	2016年						2017年						通期 前年対比	
	4月	5月	6月	7月	8月	9月	10月	11月	12月	1月	2月	3月		下半期 前年対比
全店	107.3	104.2	98.1											
既存店	103.4	100.8	99.1											

#### ■FC店舗

単位: %



	2016年						2017年						通期 前年対比	
	4月	5月	6月	7月	8月	9月	10月	11月	12月	1月	2月	3月		下半期 前年対比
全店	94.6	93.0	97.0											
既存店	94.0	93.4	97.4											

※全店の前年対比は、前年の該当月に営業実績がある店舗の合計値と、本年の該当月に営業実績がある店舗の合計値で集計しております。

※既存店の前年対比は、前年の該当月に1ヶ月間を通して営業実績があり、かつ本年の該当月も1ヶ月間を通して営業実績がある店舗のみの合計値で集計しております。

以上