

平成 28 年 9 月 12 日

各 位

会社名 株式会社ゴルフ・ドゥ
 代表者名 代表取締役社長 伊東 龍也
 (コード番号:3032 名証セントレックス)
 問合せ先 経営管理本部長 布施 聡之
 (TEL : 048-851-3111)
 (E-mail : ir@golfd.jp)

平成28年8月度 店舗売上高前年対比に関するお知らせ


平成28年8月度(8月1日～31日)の店舗売上高前年対比を下記のとおりお知らせいたします。

記

直営店におきましては、購入客数が前年実績を下回りましたが、販売客単価は上回りましたため、売上高は前年実績を若干ながらも上回りました。また、アイテムでは中古クラブがドライバーやアイアンセットなどの不振により前年実績を下回りましたが、新品クラブが前月に引き続き大幅に前年実績を上回り、中古クラブのマイナス分をカバーしました。
 (直営全店の前年対比は、2015年 20店舗 2016年 20店舗で集計しております)
 FC店におきましては、依然と九州、中国、四国地区の苦戦が目立ち、また8月上旬、下旬の売上高はほぼ前年並みに推移しましたが、中旬の大きな落ち込みをカバーすることができず、8月合計でも前年実績を割り込みました。
 (FC全店の前年対比は、2015年 56店舗 2016年 56店舗で集計しております)
 その結果、ゴルフ・ドゥ！店舗合計の売上高前年対比は、全店 93.2% 既存店 93.5%となりました。

■直営店舗+FC店舗


単位：%



	2016年						2017年						通期前年対比		
	4月	5月	6月	7月	8月	9月	上半期前年対比	10月	11月	12月	1月	2月		3月	下半期前年対比
全店	99.2	97.1	97.4	103.5	93.2										
既存店	97.5	96.1	98.0	103.3	93.5										

■直営店舗


単位：%



	2016年						2017年						通期前年対比		
	4月	5月	6月	7月	8月	9月	上半期前年対比	10月	11月	12月	1月	2月		3月	下半期前年対比
全店	107.3	104.2	98.1	109.2	100.5										
既存店	103.4	100.8	99.1	109.2	100.5										

■FC店舗

単位：%



	2016年						2017年						通期前年対比		
	4月	5月	6月	7月	8月	9月	上半期前年対比	10月	11月	12月	1月	2月		3月	下半期前年対比
全店	94.6	93.0	97.0	100.2	89.1										
既存店	94.0	93.4	97.4	99.9	89.3										

※全店の前年対比は、前年の該当月に営業実績がある店舗の合計値と、本年の該当月に営業実績がある店舗の合計値で集計しております。
 ※既存店の前年対比は、前年の該当月に1ヶ月間を通して営業実績があり、かつ本年の該当月も1ヶ月間を通して営業実績がある店舗のみの合計値で集計しております。

以上