

各位

会社名 株式会社 ゴルフ・ドゥ
 代表者名 代表取締役社長 伊東 龍也
 (コード番号: 3032 名証セントレックス)
 問合せ先 経営管理本部長 並木 健二
 (TEL: 048-851-3111)
 (E-mail: ir@golfdco.jp)

2019年6月度 ゴルフ・ドゥ! 店舗売上高前年対比に関するお知らせ

2019年6月度(6月1日~30日)のゴルフ・ドゥ! 店舗売上高前年対比を下記のとおりお知らせいたします。

記

直営店におきましては、購入客単価、購入客数ともに前年実績を下回り、売上高も全店ベース、既存店ベースともに前年実績を下回りました。買取り金額が4月以降前年実績を下回っており、中古クラブの売上高に影響しております。カテゴリー別では、新品クラブは大半のアイテムが前年実績を下回り、新品クラブ合計でも前年実績を下回りました。中古クラブも新品クラブ同様に大半のアイテムが前年実績を下回り、中古クラブ合計でも前年実績を下回りました。用品はボール、グローブ、シャフトなどが前年実績を上回りましたが、用品合計では前年実績を下回りました。

(直営全店の前年対比は、2018年 19店舗 / 2019年 20店舗で集計しております)


FC店におきましては、購入客単価、購入客数ともに前年実績を下回り、売上高も全店ベース、既存店ベースともに前年実績を下回りました。買取りが直営店同様に前年実績を下回っており、中古クラブの売上に影響しております。地域別におきましても、全地域で前年実績を下回りました。

(FC全店の前年対比は、2018年 59店舗 / 2019年 59店舗で集計しております)

以上のことから、6月のゴルフ・ドゥ! 全店舗合計の売上高前年対比は、全店 91.9% 既存店 89.1%となりました。

■全店舗(直営店舗+FC店舗)


単位: %



	2019年						上半期 前年対比	2020年						通期 前年対比
	4月	5月	6月	7月	8月	9月		10月	11月	12月	1月	2月	3月	
全店	93.7	92.1	91.9											
既存店	91.8	90.5	89.1											

■直営店舗


単位: %



	2019年						上半期 前年対比	2020年						通期 前年対比
	4月	5月	6月	7月	8月	9月		10月	11月	12月	1月	2月	3月	
全店	89.5	84.2	90.3											
既存店	90.0	85.0	86.9											

■FC店舗

単位: %



	2019年						上半期 前年対比	2020年						通期 前年対比
	4月	5月	6月	7月	8月	9月		10月	11月	12月	1月	2月	3月	
全店	96.3	97.1	92.9											
既存店	93.1	94.1	90.4											

※全店の前年対比は、前年の該当月に営業実績がある店舗の合計値と、本年の該当月に営業実績がある店舗の合計値で集計しております。

※既存店の前年対比は、前年の該当月に1ヶ月間を通して営業実績があり、かつ本年の該当月も1ヶ月間を通して営業実績がある店舗のみの合計値で集計しております。

※公表する各数値は速報値であり、次回以降の更新時に修正の可能性があります。

※本お知らせは、毎翌月10日(土日祝の場合は翌営業日)に開示いたします。また、都合により予告なく開示日を変更する場合があります。