

**We're Koguma**  
~ for the Best Quality ~

# 2021年3月期 第3四半期 決算説明資料

名鉄運輸株式会社

2021年2月4日



# 1. 連結損益計算書

- ◆連結子会社数 : 19社 (前期末比 △1社 子会社合併による減)
- ◆持分法適用会社数 : 1社 (前期末比 -社)

( ) は増減率

(単位: 百万円、%)

	当第3四半期	前第3四半期	増減	(対前年同期)
売上高	84,028	89,335	△5,307 (△5.9)	取扱重量の減少
売上原価	77,181	80,967	△3,785	委託料、燃料費の減少
売上総利益	6,847	8,368	△1,521	
販売費及び一般管理費	3,938	4,154	△215	
営業利益	2,908	4,214	△1,305 (△31.0)	売上高営業利益率 3.46%
経常利益	3,014	4,344	△1,329 (△30.6)	営業外収益 △5 営業外費用 +18
親会社株主に帰属する 四半期純利益	2,185	2,754	△568 (△20.7)	特別利益 +569 特別損失 △7

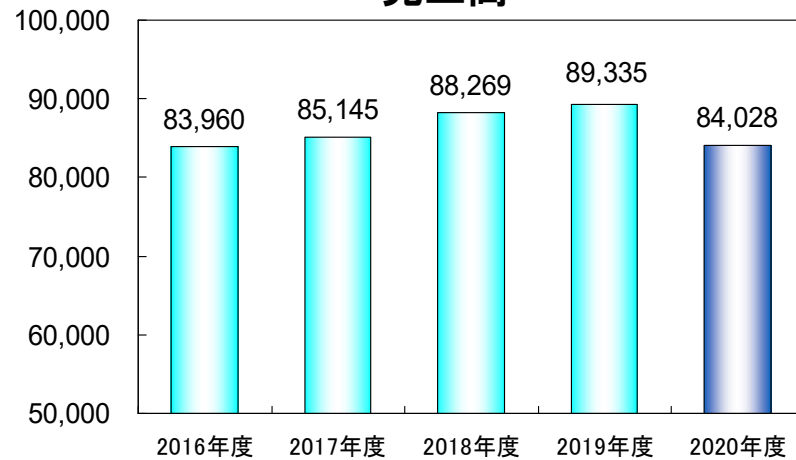
売上高は、新型コロナウイルス感染症拡大の影響により取扱重量が大幅に減少したことにより減収。

営業利益、経常利益、親会社株主に帰属する四半期純利益は、売上減少が響き減益。

## 2. 連結業績の推移 第3四半期

(単位：百万円)

### 売上高



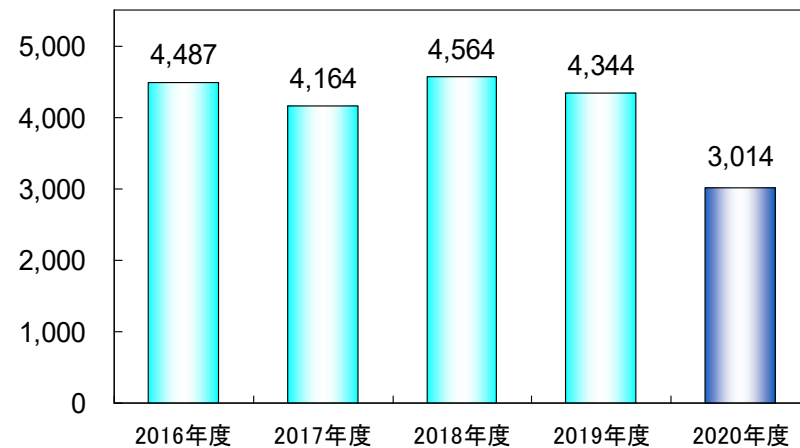
6期ぶり減収

### 営業利益



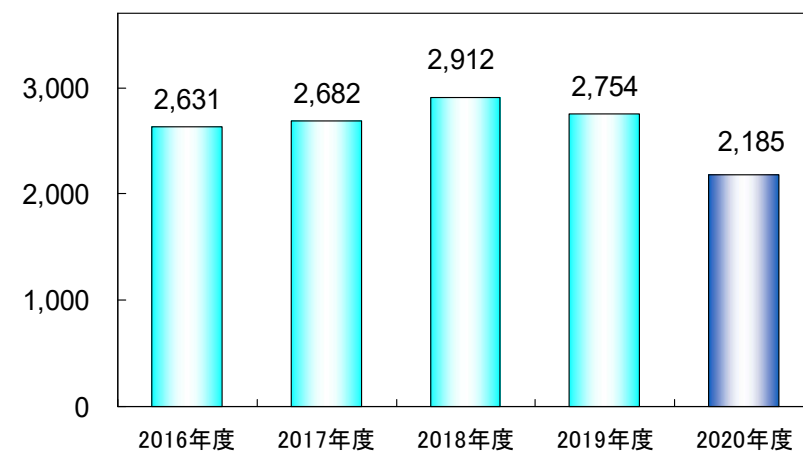
2期連続減益

### 経常利益



2期連続減益

### 親会社株主に帰属する四半期純利益



2期連続減益

### 3. 連結貸借対照表

(単位：百万円)

		当第3四半期	前期末	増減	(対前期末)
資	流動資産	23,470	18,782	4,688	現金及び預金、受取手形及び営業未収入金の増加
	固定資産	82,178	80,385	1,792	
	有形固定資産	73,657	71,018	2,638	建物、車両運搬具の増加 建設仮勘定の減少
	無形固定資産	898	1,119	△220	
	投資その他の資産	7,621	8,246	△625	
資産合計		105,648	99,167	6,481	
負	流動負債	34,066	30,766	3,299	短期借入金の増加
	固定負債	31,659	30,382	1,277	長期借入金の増加
負債合計		65,725	61,148	4,577	
純資産合計		39,922	38,018	1,904	親会社株主に帰属する四半期純利益+2,185 剰余金の配当△324
負債純資産合計		105,648	99,167	6,481	
連結有利子負債合計		33,138	28,132	5,005	

## 4. 2021年3月期 連結業績予想

(単位：百万円)

	2020年度予想 (8/5予想)	今回予想	2019年度	対前年 増減額	(対前期)
売上高	111,000	111,000	117,053	△6,053	取扱重量の減少
営業利益	2,900	2,800	4,718	△1,918	
経常利益	2,900	2,800	4,850	△2,050	
親会社株主に帰属する 当期純利益	1,700	2,000	3,048	△1,048	政策保有株式売却

業績予想については、新型コロナウイルス感染症に伴う緊急事態宣言の再発出の影響等、不確実性が高まっているため、営業利益、経常利益を下方修正する。  
当期純利益については政策保有株式売却により上方修正する。

---

# We're Koguma

～ for the Best Quality ～



業績予想につきましては、当社が発表日現在において入手している情報及び合理的であると判断する一定の前提に基づいており、実際の業績等は様々な要因により異なる可能性がありますことをご了承ください。