

各位

会社名 株式会社 ゴルフ・ドゥ  
 代表者名 代表取締役社長 佐久間 功  
 (コード番号: 3032 名証セントレックス)  
 問合せ先 経営管理本部長 並木 健二  
 (TEL: 048-851-3111)  
 (E-mail: ir@golfdo.co.jp)

## 2021年8月度 ゴルフ・ドゥ！店舗売上高前年対比に関するお知らせ

2021年8月度(8月1日～31日)のゴルフ・ドゥ！店舗売上高前年対比を下記のとおりお知らせいたします。

### 記

直営店舗におきましては、購入客単価は前年実績を上回りましたが、購入客数は前年実績を下回りました。売上高は全店ベースは前年実績を上回りましたが、既存店ベースは前年実績を下回りました。依然と3密回避レジャーとしてのゴルフ人気は続いているものの、前月と同様に緊急事態宣言およびまん延防止等重点措置の適用による営業時間短縮やオリンピックの視聴により、前年同月ほどの勢いは感じられませんでした。また、九州の一部店舗では記録的な大雨の影響がありました。当月の 카테고리別売上高は、新品クラブはドライバー、アイアンセットなど大半のアイテムが前年実績を上回り、新品クラブ合計は前年実績を上回りました。中古クラブはドライバーなど大半のアイテムが前年実績を下回り、中古クラブ合計は前年実績を下回りました。用品はバッグ、ウェア、シャフト以外のアイテムが前年実績を下回り、用品合計は前年実績を下回りました。

(直営全店の前年対比は、2020年 19店舗、2021年 25店舗で集計しております)

FC店舗におきましては、購入客単価は前年実績を上回りましたが、購入客数は前年実績を下回りました。売上高は全店ベース、既存店ベースともに前年実績を下回りました。FC店舗におきましてもオリンピックの視聴に加え、一部の店舗で大雨による影響がありました。また、「ゴルフ・ドゥ！オンラインショップ」の需要が低調で、店舗売上高が前年実績を下回った一因になっております。地域別の売上高は四国のみ前年実績を上回りました。

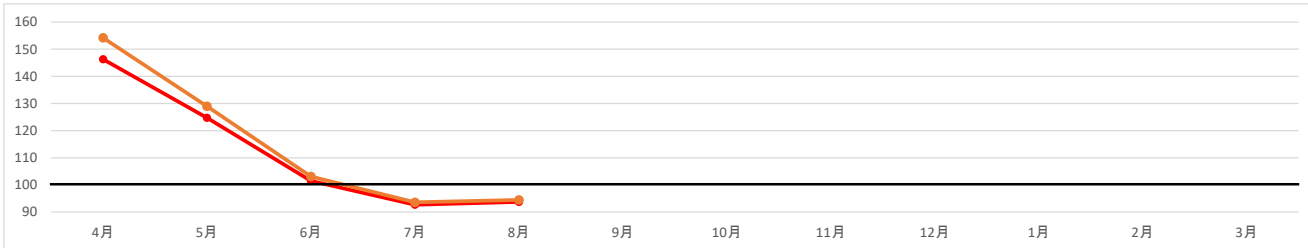
(FC全店の前年対比は、2020年 58店舗、2021年 49店舗で集計しております)

以上のことから、8月のゴルフ・ドゥ！店舗売上高前年対比は、全店 93.7% 既存店 94.5%となりました。

※参考 ゴルフ・ドゥ！店舗売上高2019年対比(全店ベース) 全店舗 112.5% 直営店舗 131.5% FC店舗 100.8%

### ■全店舗(直営店舗+FC店舗)

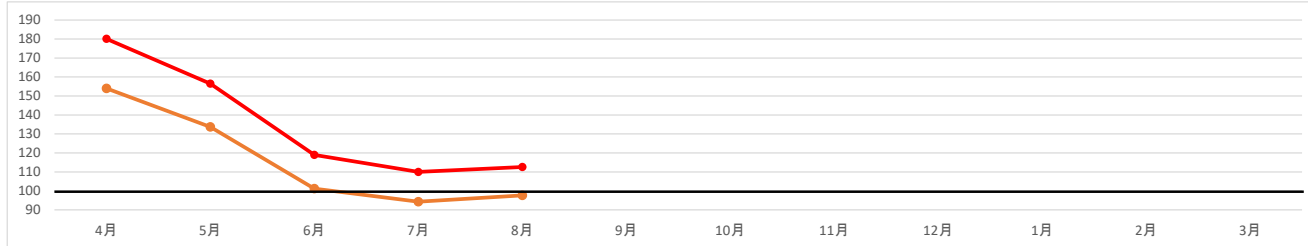
単位:%



	2021年							2022年							通期 前年対比
	4月	5月	6月	7月	8月	9月	上半期 前年対比	10月	11月	12月	1月	2月	3月	下半期 前年対比	
全店	146.3	124.7	101.5	92.7	93.7										
既存店	154.2	129.0	103.1	93.6	94.5										

### ■直営店舗

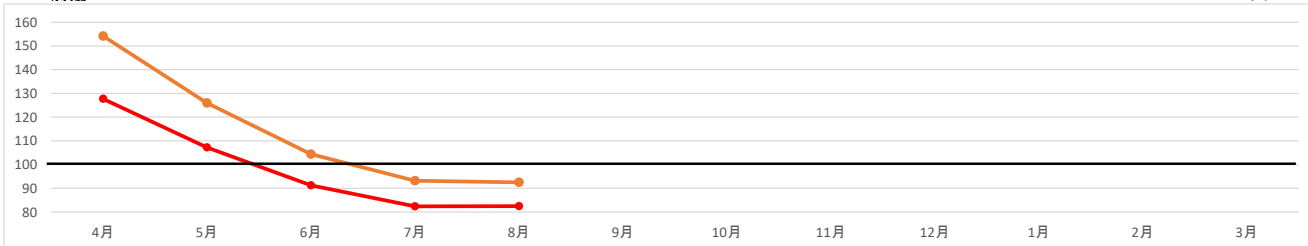
単位:%



	2021年							2022年							通期 前年対比
	4月	5月	6月	7月	8月	9月	上半期 前年対比	10月	11月	12月	1月	2月	3月	下半期 前年対比	
全店	180.1	156.5	118.9	110.0	112.6										
既存店	154.0	133.7	101.2	94.3	97.6										

### ■FC店舗

単位:%



	2021年							2022年							通期 前年対比
	4月	5月	6月	7月	8月	9月	上半期 前年対比	10月	11月	12月	1月	2月	3月	下半期 前年対比	
全店	127.7	107.2	91.3	82.4	82.5										
既存店	154.2	126.0	104.4	93.2	92.5										

※全店の前年対比は、前年の該当月に営業実績がある店舗の合計値と、本年の該当月に営業実績がある店舗の合計値で集計しております。

※既存店の前年対比は、前年の該当月に1ヶ月間を通して営業実績があり、かつ本年の該当月も1ヶ月間を通して営業実績がある店舗のみの合計値で集計しております。

※公表する各数値は速報値であり、次回以降の更新時に修正の可能性があります。

※本お知らせは、毎翌月10日(土日祝の場合は翌営業日)に開示いたします。また、都合により予告なく開示日を変更する場合があります。