

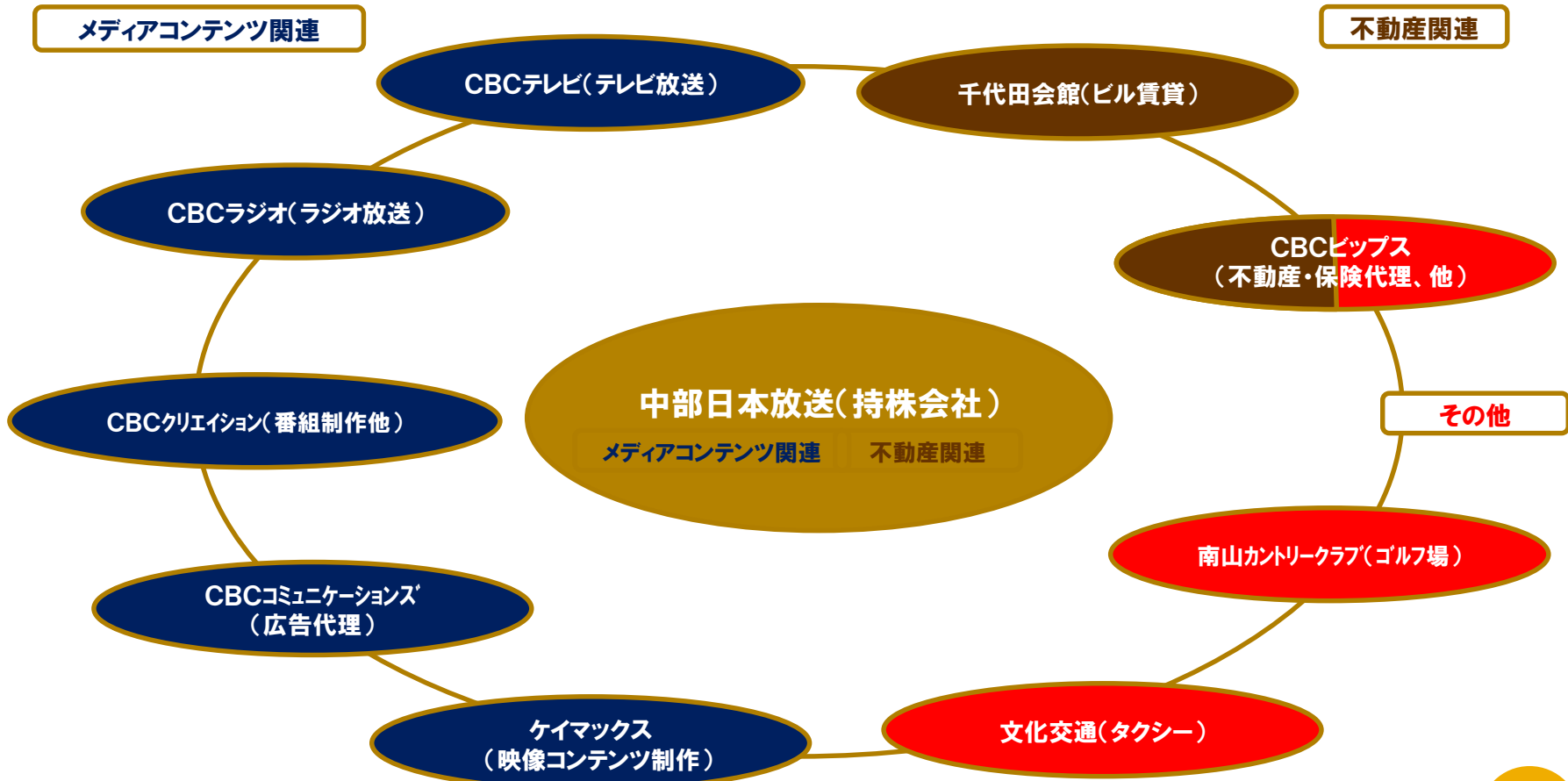
**2022年3月期(第96期) 第2四半期**

**(2021年4月1日～2021年9月30日)**

**決算説明資料**

**中部日本放送株式会社**

# CBCグループ 連結会社一覧



※2021年4月より連結子会社

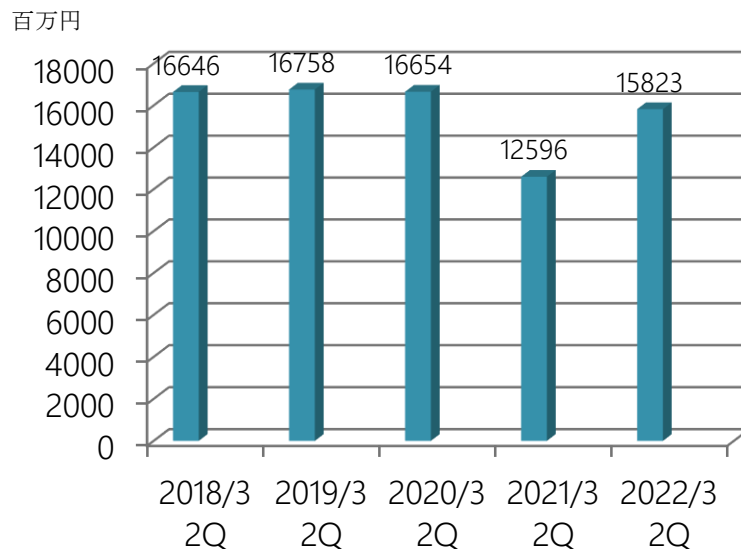
## 第2四半期 連結業績

(百万円)

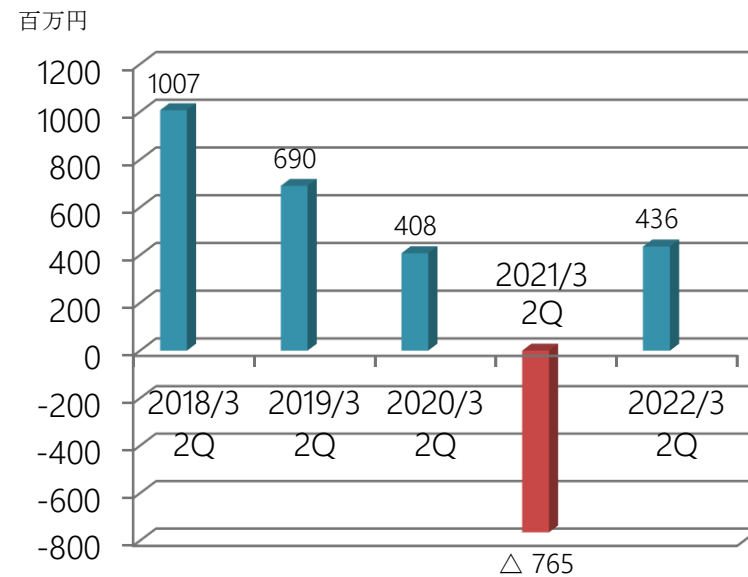
項目	2022/3期 第2四半期	2021/3期 第2四半期	増減額	増減率	備考
売上高	15,823	12,596	3,226	25.6%	3期ぶり増収
営業利益 (△は損失)	436	△765	1,201	---%	4期ぶり増益
経常利益 (△は損失)	626	△511	1,137	---%	4期ぶり増益
親会社株主に 帰属する 四半期純利益(△ は損失)	316	△581	898	---%	5期ぶり増益

## 第2四半期 連結業績 推移

### 売上高



### 営業利益



## セグメント別 売上高及び営業利益

(百万円)

セグメント	構成社	売上高	前期比 増減額	前期比 増減率	営業利益 (△は損失)	前期比 増減額	前期比 増減率
メディア コンテンツ 関連	中部日本放送 CBCテレビ CBCラジオ CBCクリエイション CBCコミュニケーションズ ケイマックス	14,468	3,298	29.5%	△112	1,146	---%
不動産関連	中部日本放送 (不動産) 千代田会館 CBCビップス (不動産)	858	△27	-3.1%	533	△7	-1.4%
その他	南山CC CBCビップス 文化交通	495	△45	-8.4%	14	62	---%
合計(連結)		15,823	3,226	25.6%	436	1,201	---%

## (株)CBCテレビ 売上高の概要

(百万円)

区分		売上高	前期比 増減額	前期比 増減率
テレビ		10,793	1,957	22.2%
	タイム	3,483	463	15.3%
	スポット	6,618	1,356	25.8%
	その他	692	137	24.7%
クロスメディア		310	24	8.4%
イベント		218	207	---%
ハウジング		412	35	9.5%
<b>小計</b>		<b>11,734</b>	<b>2,224</b>	<b>23.4%</b>
グループ請負		80	△0	-1.1%
<b>合計</b>		<b>11,815</b>	<b>2,223</b>	<b>23.2%</b>

## (株)CBCラジオ 売上高の概要

(百万円)

区分		売上高	前期比 増減額	前期比 増減率
ラジオ放送事業		1,066	116	12.3%
	タイム	637	67	11.8%
	スポット	420	48	13.0%
	その他	7	0	5.1%
受託事業		186	3	1.7%
合計		1,253	119	10.5%

# 連結貸借対照表 (要約)

(百万円)

科目		2021/9月末	前期末比 増減	科目		2021/9月末	前期末比 増減
流動資産	現金及び預金	13,534	△965	流動負債	支払手形及び買掛金	265	9
	受取手形及び売掛金	6,327	△735		未払費用等	3,127	360
	有価証券	100	0		その他流動負債	2,898	384
	たな卸資産	131	88	固定負債	退職給付に係る負債	2,777	88
	その他	3,567	228		繰延税金負債	2,309	△262
固定資産	有形固定資産	30,481	1,433		長期預り保証金	4,076	△15
	無形固定資産	1,506	1,043		その他固定負債	315	142
	投資その他の資産	18,284	△1,086	負債合計	15,769	706	
純資産	資産合計	73,935	6	株主資本	53,789	△336	
				その他の包括利益累計額	3,009	△404	
				非支配株主持分	1,366	41	
				純資産合計	58,165	△699	
負債純資産合計		73,935	6	負債純資産合計		73,935	6



# 連結業績予想及び配当予想

(百万円)

通 期	<今回予想> 2022/3期 (通期)	<前回予想> 2022/3期 (通期)	前回比 増減額	前回比 増減率	<前期> 2021/3期 (通期)
売上高	32,450	32,450	---	---	28,157
営業利益	1,400	1,400	---	---	433
経常利益	1,720	1,720	---	---	861
親会社株主に帰属する 当期純利益	920	920	---	---	619
配当金	15.0円 第2四半期末(5.0円) 期末(10.0円) ※期末内訳:普通配当5円 :特別配当5円	15.0円 第2四半期末(5.0円) 期末(10.0円) ※期末内訳:普通配当5円 :特別配当5円	---	---	15.0円 第2四半期末(5.0円) 期末(10.0円) ※期末内訳:普通配当5円 :特別配当5円

※ 前回予想は2021年5月13日発表の決算短信に記載

## 将来見通しに関する注意事項

本資料に記載されている業績見通し等の将来に関する記述は、当社が現在入手している情報及び合理的であると判断する一定の前提に基づいており、実際の業績等は様々な要因により大きく異なる可能性があります。