



当社はSDGsの達成に
貢献してまいります。

2023年3月期 第1四半期 決算参考資料

2022年7月29日

－ 空気と水のクリエイター －



KAWASAKI SETSUBI KOGYO CO.,LTD.

目次

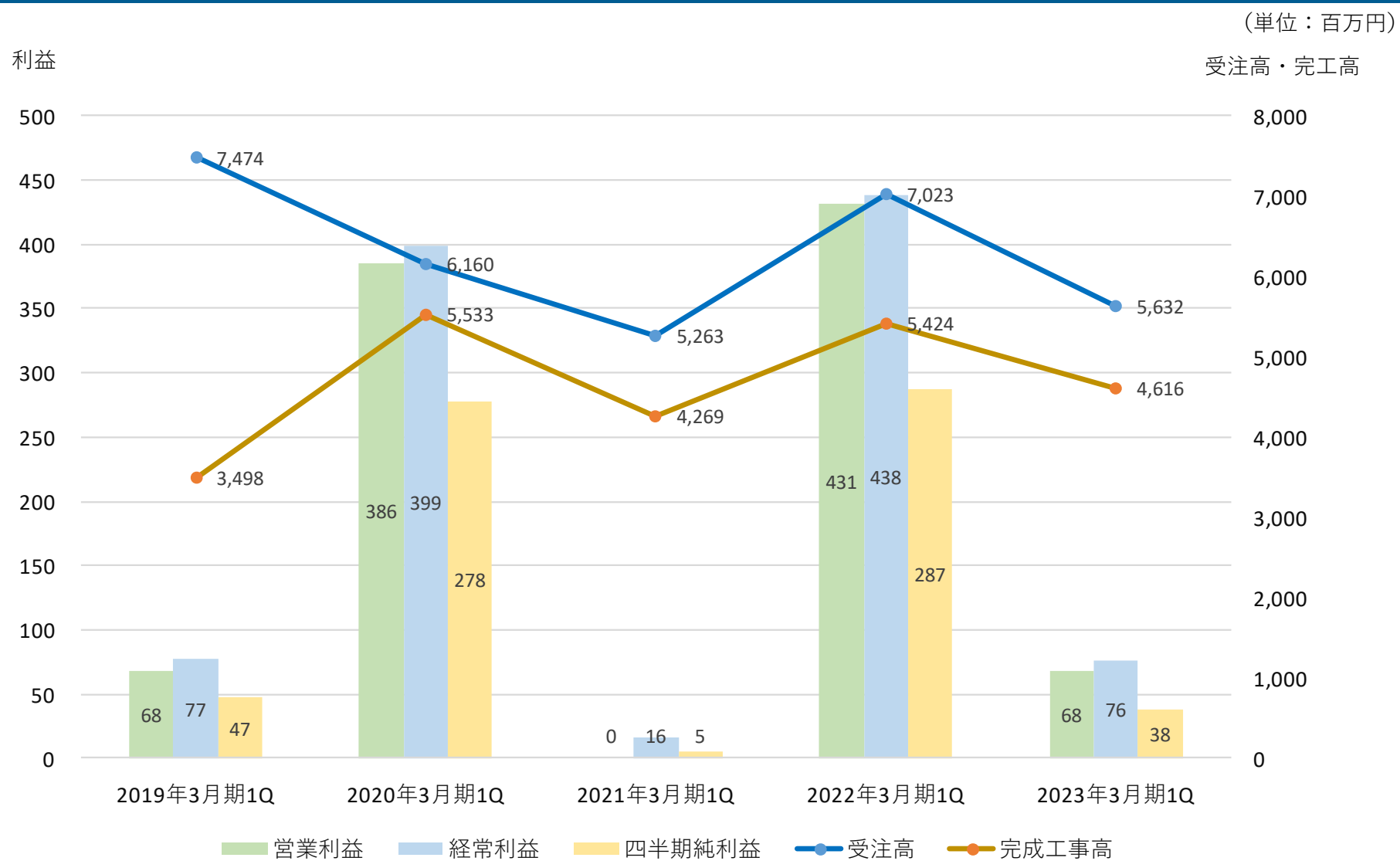
1.	第1四半期の決算状況	
	(1) 業績推移	P. 2
	(2) 財政状況	P. 4
2.	第1四半期の工事内訳	
	(1) 受注高	P. 5
	(2) 完成工事高	P. 7
	(3) 繰越工事高（手持工事高）	P. 9
3.	業績予想	P. 11

1 - (1) 業績推移 (その1)

(単位：百万円)

	2019年3月期 第1四半期	2020年3月期 第1四半期	2021年3月期 第1四半期	2022年3月期 第1四半期	2023年3月期 第1四半期	増減率 (前年比)
受 注 高	7,474	6,160	5,263	7,023	5,632	△19.8%
完 成 工 事 高	3,498	5,533	4,269	5,424	4,616	△14.9%
完 成 工 事 総 利 益 率	493 14.1%	814 14.7%	425 10.0%	903 16.7%	565 12.3%	△37.4% -
販 売 費 及 び 一 般 管 理 費	424	428	425	471	497	5.5%
営 業 利 益 率	68 2.0%	386 7.0%	0 0.0%	431 8.0%	68 1.5%	△84.2% -
経 常 利 益 率	77 2.2%	399 7.2%	16 0.4%	438 8.1%	76 1.6%	△82.6% -
当 期 (四 半 期) 純 利 益 率	47 1.4%	278 5.0%	5 0.1%	287 5.3%	38 0.8%	△86.4% -
1株当たり当期(四半期)純利益	4.01	23.25	0.45	24.01	3.26	△86.4%

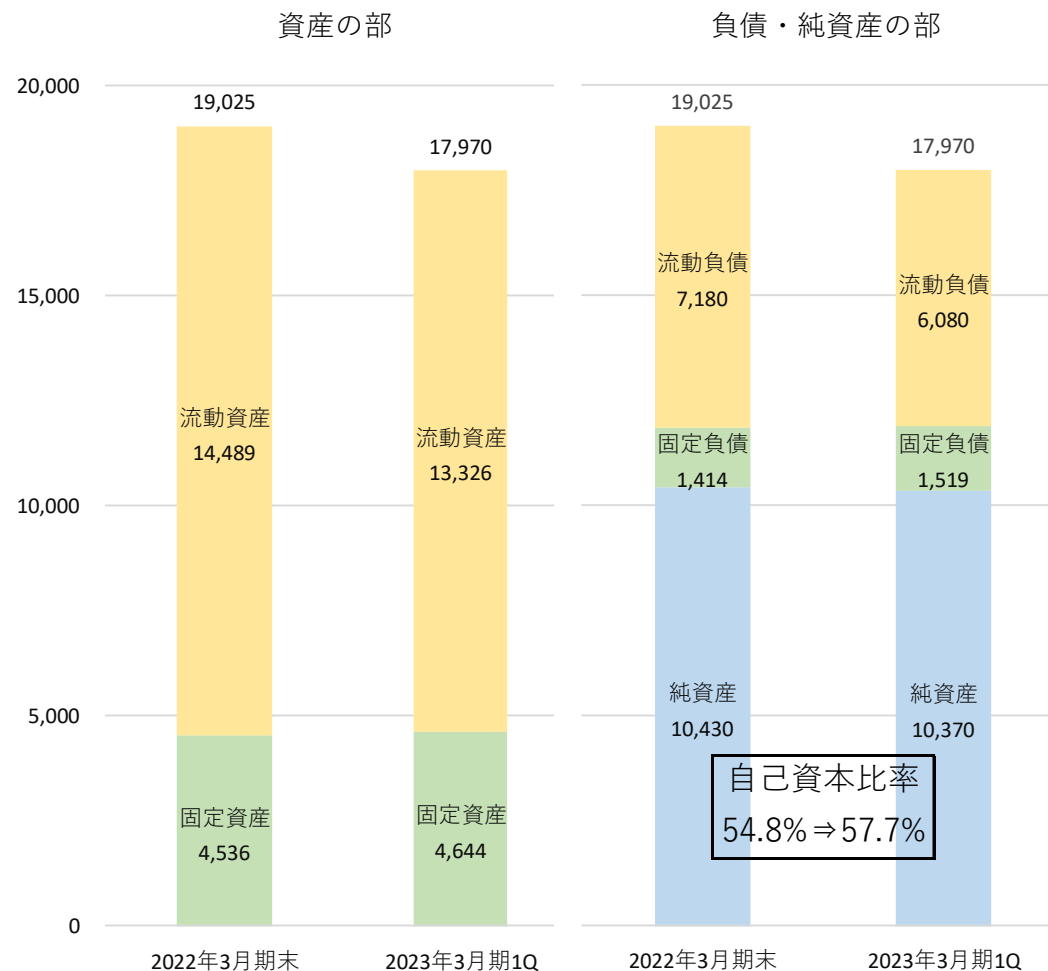
1 - (1) 業績推移 (その2)



1 - (2) 財政状況

(単位：百万円)

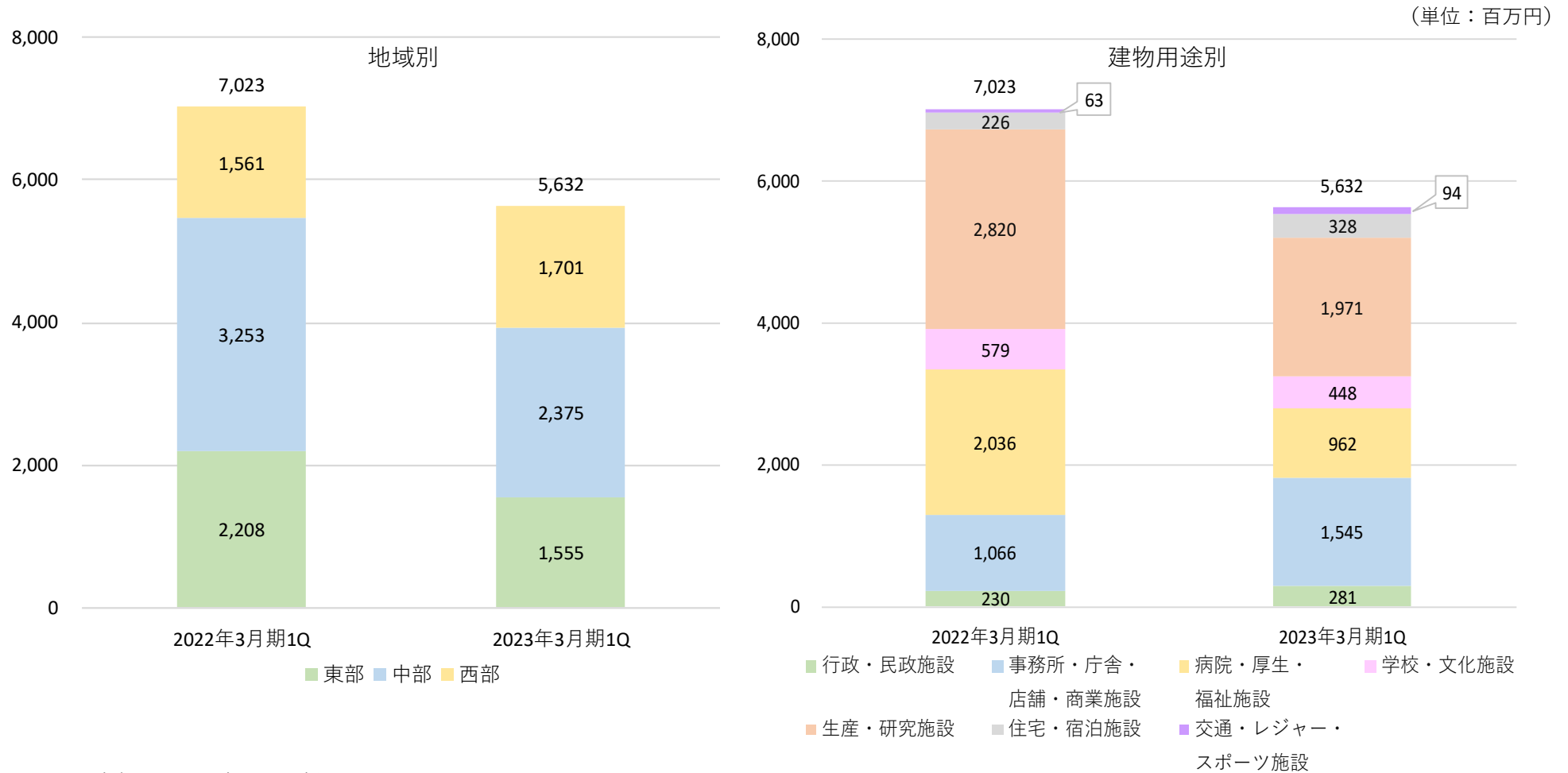
	2022年3月期 期末	2023年3月期 第1四半期	増減額
流動資産	14,489	13,326	△ 1,162
固定資産	4,536	4,644	107
資産合計	19,025	17,970	△ 1,055
流動負債	7,180	6,080	△ 1,100
固定負債	1,414	1,519	104
負債合計	8,595	7,599	△ 995
純資産合計	10,430	10,370	△ 59
負債純資産合計	19,025	17,970	△ 1,055
自己資本比率	54.8%	57.7%	—



2 - (1) 受注高 (その1)



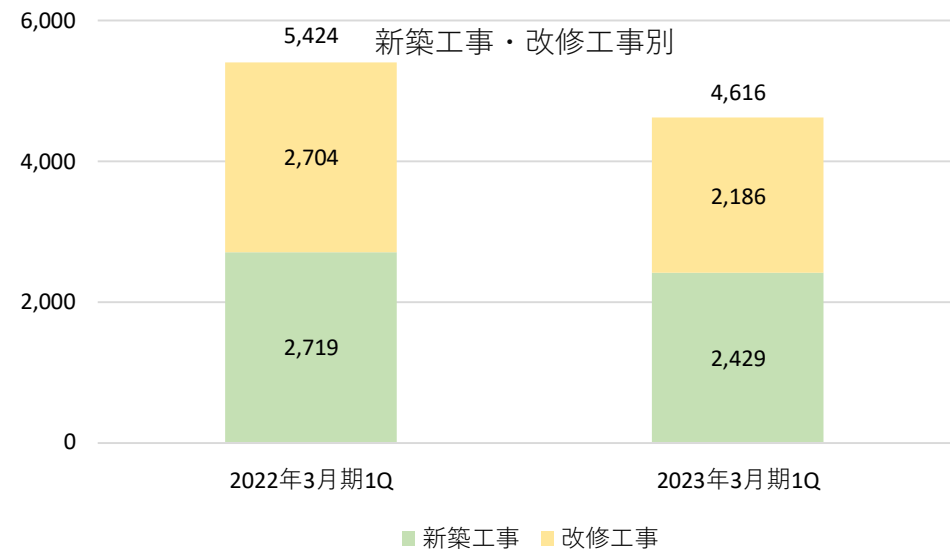
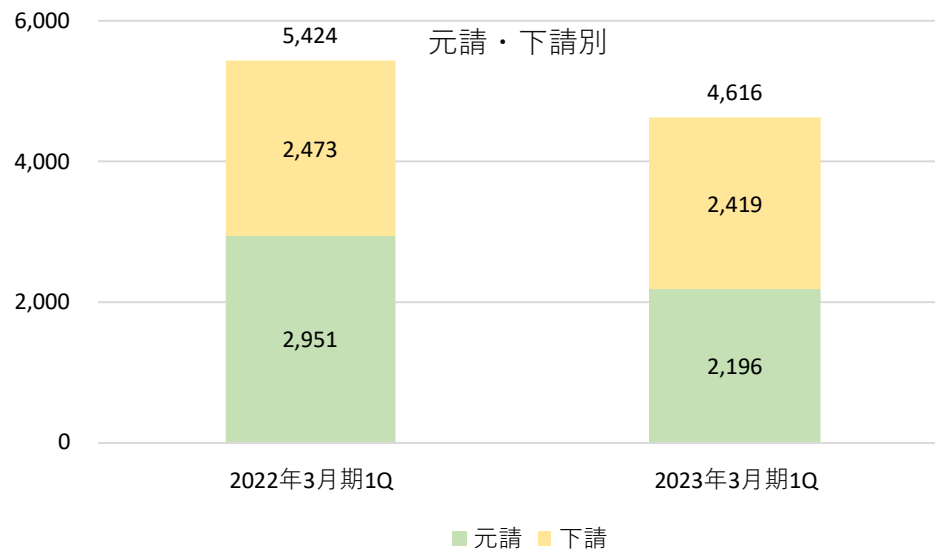
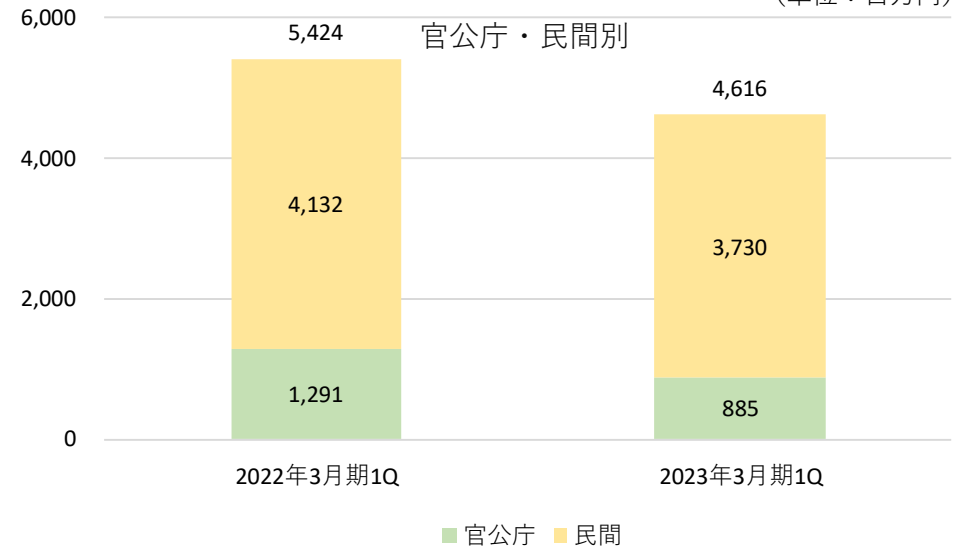
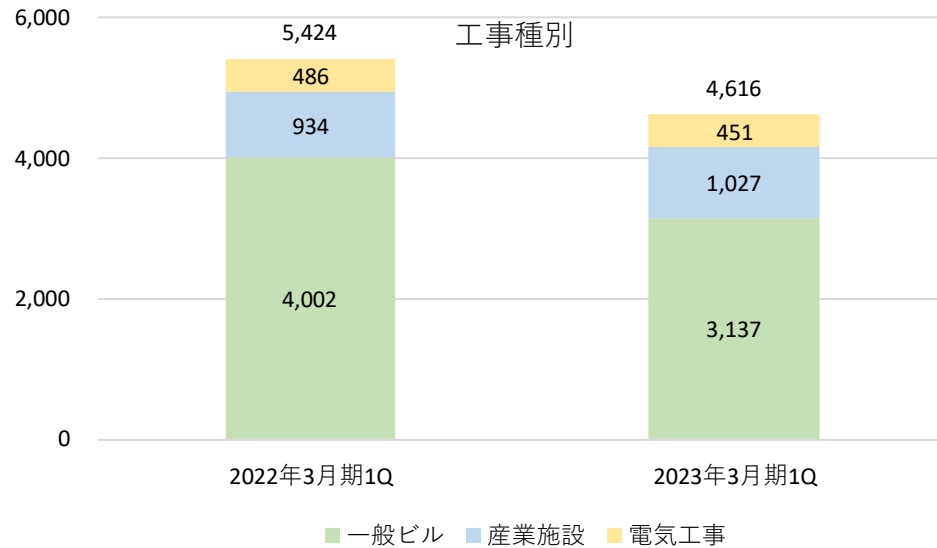
2 - (1) 受注高 (その2)



- ※ 東部 : 関東以北、新潟県
- ※ 中部 : 東海4県、北陸3県、長野県、トヨタ自動車グループ
- ※ 西部 : 関西(滋賀県)以西

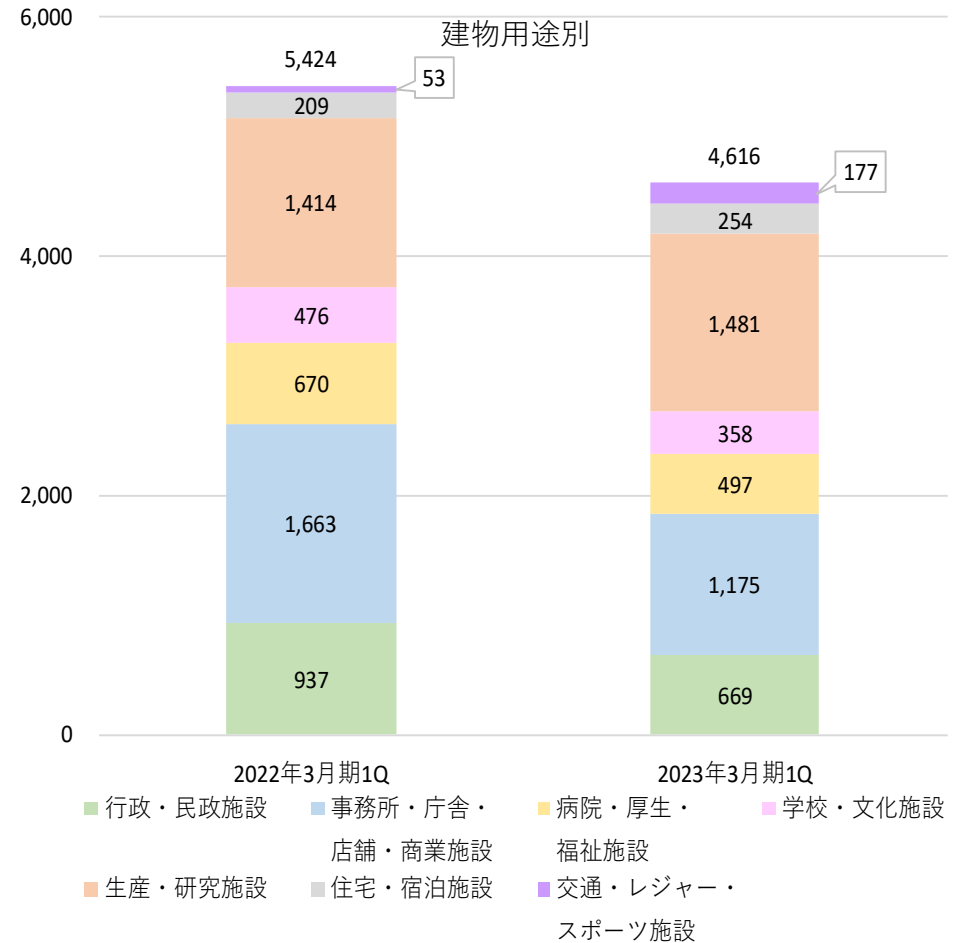
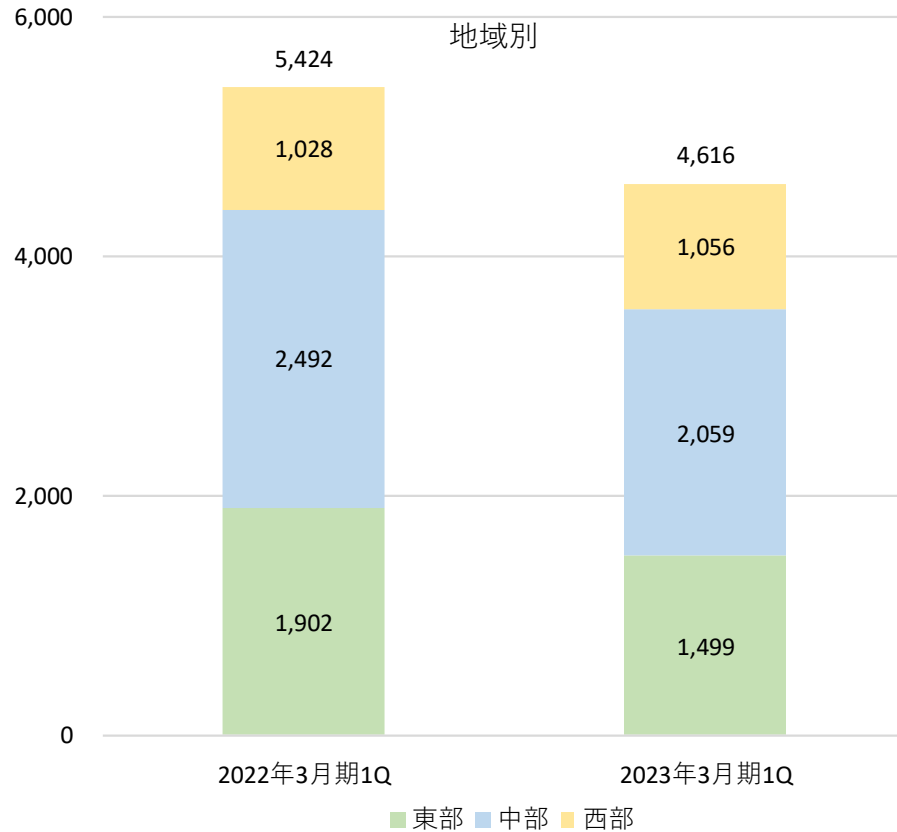
2 - (2) 完成工事高 (その1)

(単位：百万円)



2 - (2) 完成工事高 (その2)

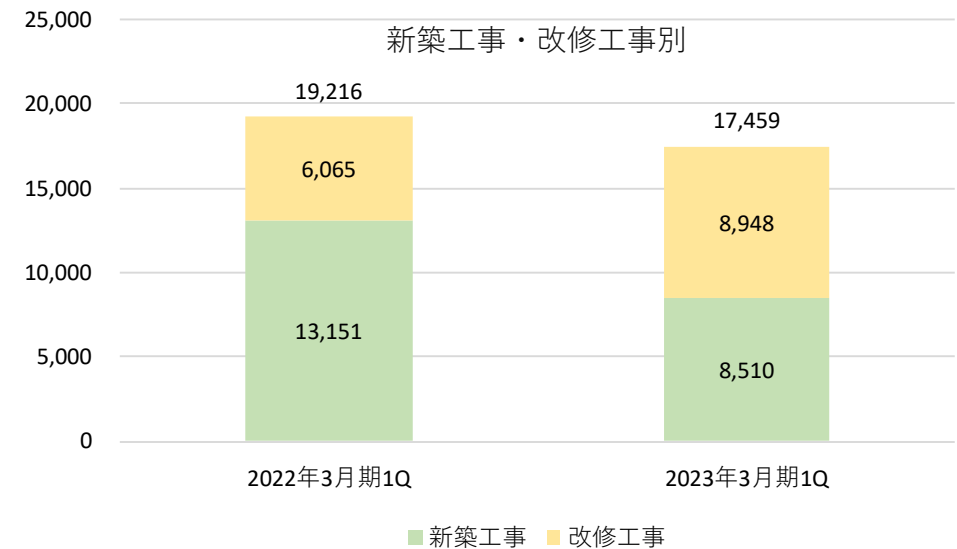
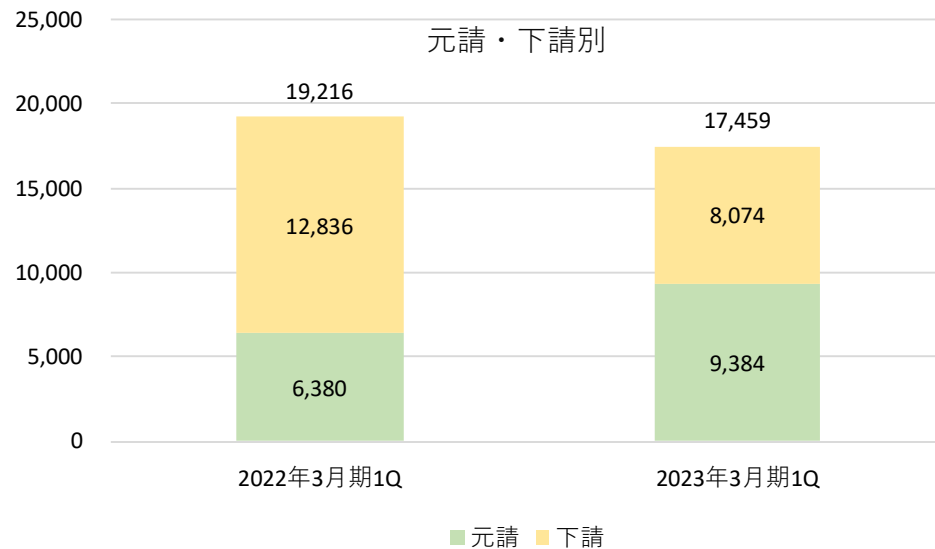
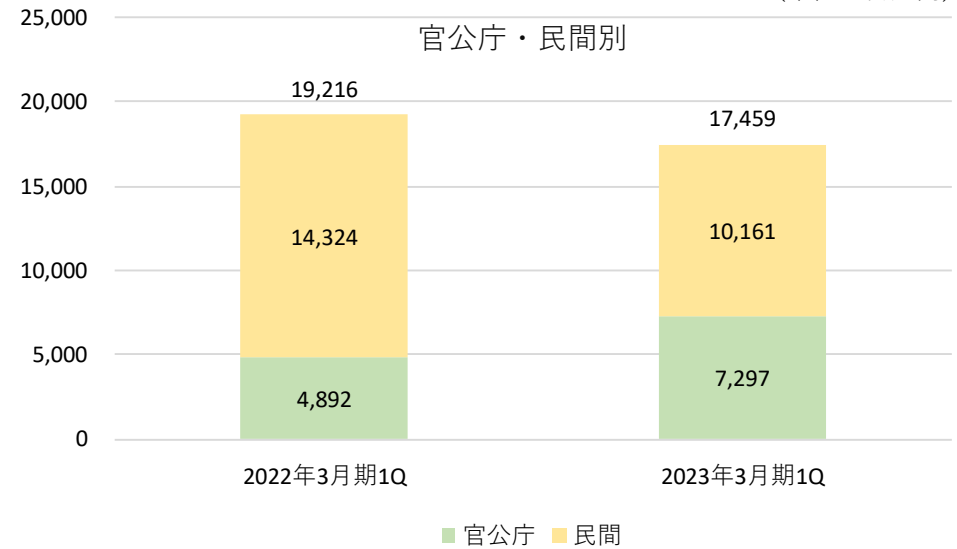
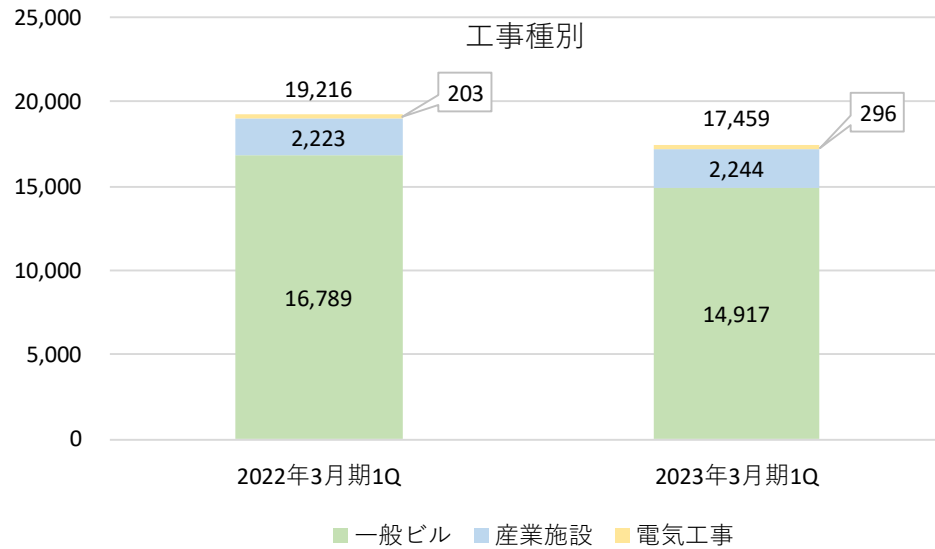
(単位：百万円)



- ※ 東部 : 関東以北、新潟県
- ※ 中部 : 東海4県、北陸3県、長野県、トヨタ自動車グループ
- ※ 西部 : 関西(滋賀県)以西

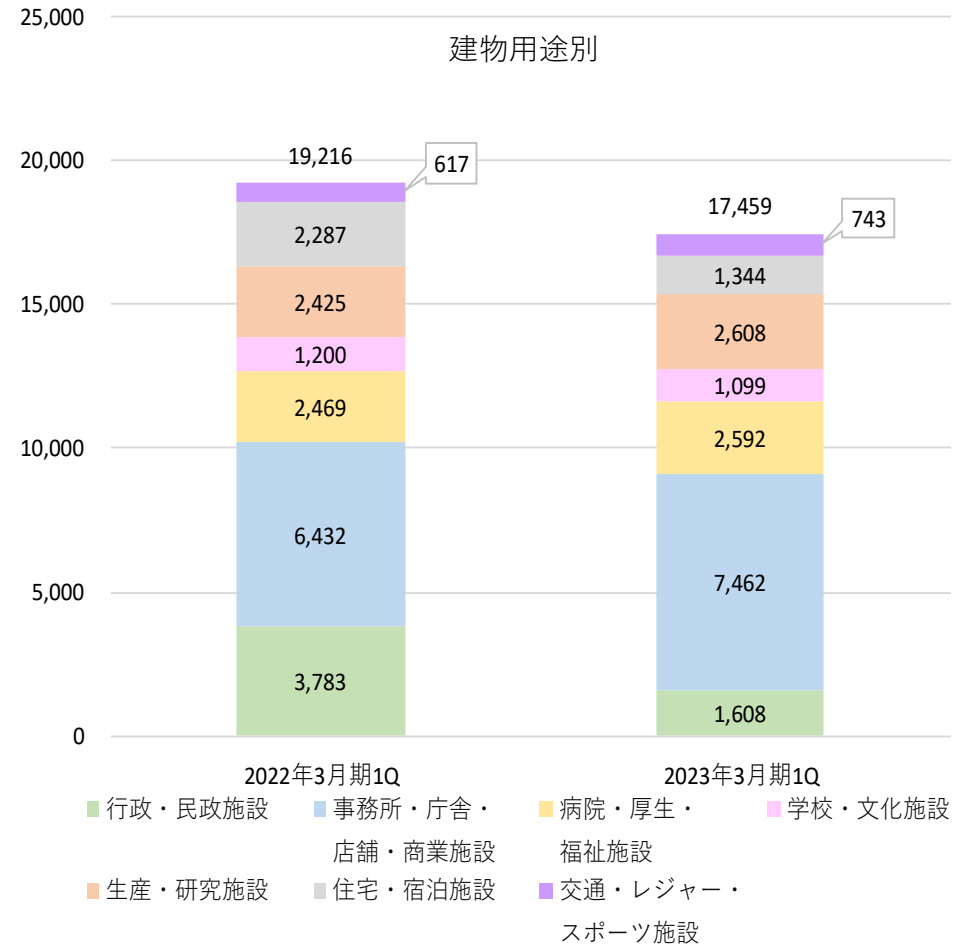
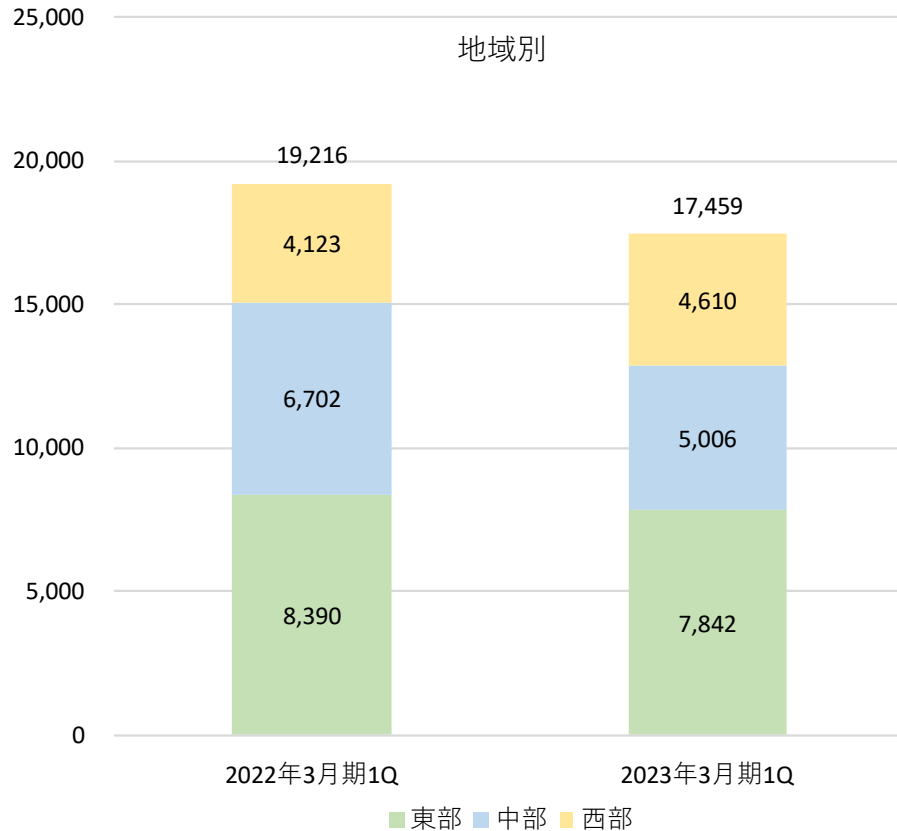
2 - (3) 繰越工事高(手持工事高) (その2)

(単位：百万円)



2 - (3) 繰越工事高(手持工事高) (その2)

(単位：百万円)



- ※ 東部 : 関東以北、新潟県
- ※ 中部 : 東海4県、北陸3県、長野県、トヨタ自動車グループ
- ※ 西部 : 関西（滋賀県）以西

3. 業績予想

(単位：百万円)

	2022年3月期実績			2023年3月期実績		2023年3月期予想			
	第1四半期	第2四半期	通期	第1四半期		第2四半期		通期	
	金額	金額	金額	金額	前年同期比	金額	前年同期比	金額	前年同期比
受 注 高	7,023	12,589	21,457	5,632	80.2%	13,000	103.3%	22,500	104.9%
完 成 工 事 高	5,424	11,186	23,604	4,616	85.1%	10,000	89.4%	22,500	95.3%
営 業 利 益	431	674	1,268	68	15.8%	243	36.0%	1,000	78.9%
経 常 利 益	438	689	1,286	76	17.4%	253	36.7%	1,020	79.3%
当期（四半期）純利益	287	448	850	38	13.6%	150	33.4%	684	80.4%

<業績予想の適切な利用に関する注記>

本資料に記載されている業績予想等の将来に関する記述は、当社が現在入手している情報及び合理的であると判断する一定の前提に基づいており、実際の業績等は様々な要因により異なる可能性があります。

－ 空気と水のクリエイター －



KAWASAKI SETSUBI KOGYO CO.,LTD.

【お問い合わせ先】

経営企画本部

TEL : 052-221-7700