

各位

会社名 株式会社 ゴルフ・ドゥ
 代表者名 代表取締役社長 佐久間 功
 (証券コード:3032 名古屋証券取引所ネクスト市場)
 問合せ先 執行役員 経営管理本部長 並木 健二
 (TEL: 048-851-3111)
 (E-mail: ir@golfdco.jp)

2023年3月度 ゴルフドゥ！店舗売上高前年対比に関するお知らせ

2023年3月度(3月1日～31日)のゴルフドゥ！店舗売上高前年対比を下記のとおりお知らせいたします。

記

直営店におきましては、購入客単価は前年同月実績(以下、前年という。)を上回りましたが、購入客数は前年を下回りました。売上高は全店ベースは前年を上回りましたが、既存店ベースは前年を下回りました。前月以前からの傾向(単価上昇、客数減少、新品クラブ低調、ECサイト好調)に大きな変化は見られませんでした。また、年間を通して従業員の人員不足が続く一方で、売上高はコロナ禍以前と比べて高止まりしております。当月のカテゴリ別売上高は、新品クラブはバター以外のアイテムが前年を下回り、新品クラブ合計は前年を下回りました。中古品(中古クラブ+中古用品)はフェアウェイウッド、アイアンセット、ユーティリティなどが前年を上回り、中古品合計は前年を上回りました。用品はシューズ、ウェア以外が前年を下回り、用品合計は前年を下回りました。(直営全店の前年対比は、2022年25店、2023年 24店で集計しております)

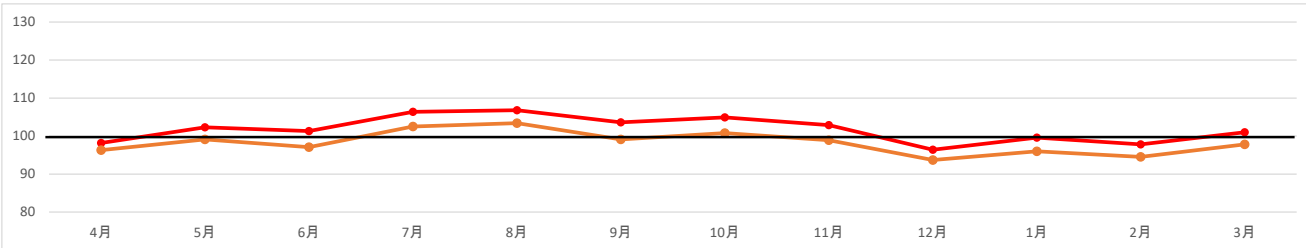
FC店におきましては、購入客単価は前年を上回りましたが、購入客数は前年を下回りました。売上高は全店ベース、既存店ベースともに前年を下回りました。全国的に早い春の訪れと、コロナ禍における各種制限の緩和が進んでおりますが、店頭販売はその流れに乗り切れず、「ゴルフドゥ！オンラインショップ」経由販売への依存度が増しております。地域別の売上高は北海道、甲信、東海が前年を上回りました。(FC全店の前年対比は、2022年 51店、2023年 53店で集計しております)

以上のことから、3月のゴルフドゥ！店舗売上高前年対比は、全店 101.0% 既存店 97.8%となり、当期合計(2022年4月～2023年3月)は全店 101.8% 既存店 98.3%となりました。

※参考 ゴルフドゥ！店舗売上高 2020年3月対比 (全店ベース) 全店 111.9% 直営店 133.8% FC店 98.6%
 2019年度合計(2019年4月～2020年3月)対比 (全店ベース) 全店 115.1% 直営店 137.7% FC店 101.2%

■全店舗(直営店舗+FC店舗)

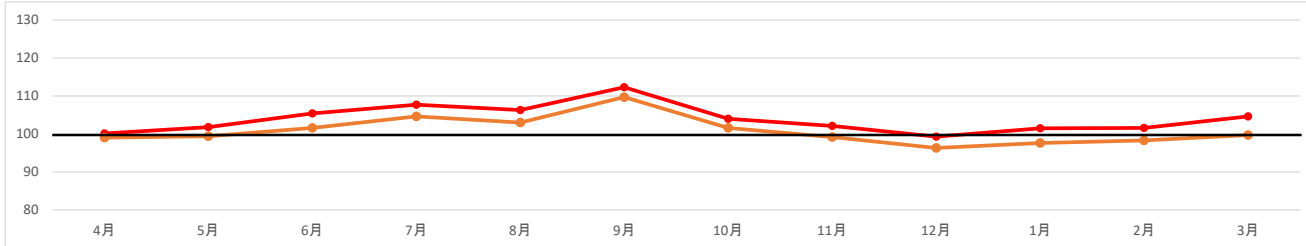
単位:%



	2022年									2023年					通期 前年対比
	4月	5月	6月	7月	8月	9月	上期 前年対比	10月	11月	12月	1月	2月	3月	下期 前年対比	
全店	98.2	102.3	101.3	106.4	106.8	103.6	103.0	104.9	102.9	96.4	99.6	97.8	101.0	100.5	101.8
既存店	96.3	99.1	97.1	102.5	103.4	99.1	99.5	100.8	98.9	93.7	96.0	94.5	97.8	97.0	98.3

■直営店舗

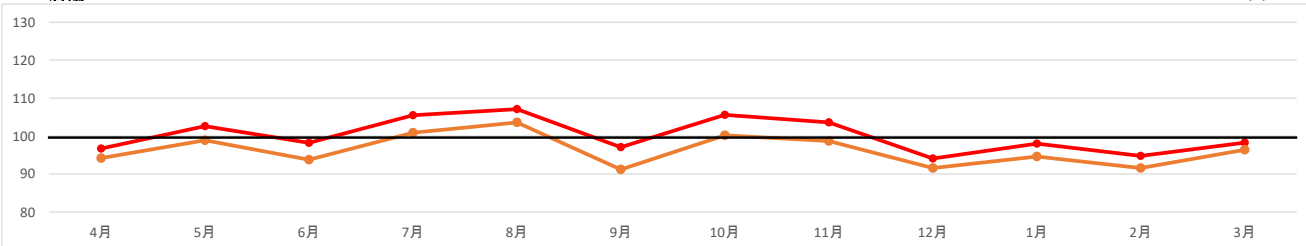
単位:%



	2022年									2023年					通期 前年対比
	4月	5月	6月	7月	8月	9月	上期 前年対比	10月	11月	12月	1月	2月	3月	下期 前年対比	
全店	100.1	101.8	105.4	107.7	106.3	112.3	105.5	104.0	102.1	99.3	101.5	101.6	104.6	102.1	103.8
既存店	99.0	99.4	101.6	104.6	103.0	109.7	102.8	101.6	99.2	96.3	97.6	98.3	99.7	98.8	100.8

■FC店舗

単位:%



	2022年									2023年					通期 前年対比
	4月	5月	6月	7月	8月	9月	上期 前年対比	10月	11月	12月	1月	2月	3月	下期 前年対比	
全店	96.7	102.6	98.2	105.5	107.1	97.1	101.0	105.6	103.6	94.1	98.0	94.8	98.3	99.1	100.1
既存店	94.2	98.9	93.8	100.9	103.6	91.2	97.0	100.2	98.7	91.6	94.6	91.6	96.4	95.6	96.3

※全店の前年対比は、前年の該当月に営業実績がある店舗の合計値と、本年の該当月に営業実績がある店舗の合計値で集計しております。
 ※既存店の前年対比は、前年の該当月に1ヶ月間を通して営業実績があり、かつ本年の該当月も1ヶ月間を通して営業実績がある店舗のみの合計値で集計しております。
 ※公表する各数値は速報値であり、次回以降の更新時に修正の可能性があります。
 ※本お知らせは、毎翌月10日(土日祝の場合は翌営業日)に開示いたします。また、都合により予告なく開示日を変更する場合があります。