

各位

会社名 株式会社 ゴルフ・ドゥ
 代表者名 代表取締役社長 佐久間 功
 (証券コード:3032 名古屋証券取引所ネクスト市場)
 問合せ先 執行役員 経営管理本部長 並木 健二
 (TEL : 048-851-3111)
 (E-mail : ir@golfdco.jp)

2023年8月度 ゴルフドゥ！店舗売上高前年対比に関するお知らせ

2023年8月度(8月1日～31日)のゴルフドゥ！店舗売上高前年対比を下記のとおりお知らせいたします。

記

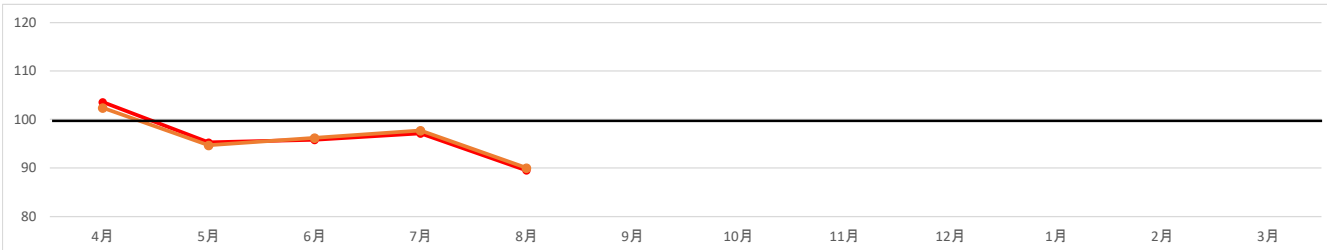
直営店におきましては、購入客単価は前年同月実績(以下、前年という。)を上回りましたが、購入客数は前年を下回りました。売上高は全店ベース、既存店ベースともに前年を下回りました。9月1日に「ゴルフドゥ中古クラブ楽天市場店」のグランドオープン控え、買取企画など在庫確保に力を尽くした一方で、強烈的な暑さにより、購入客数の前年対比は1回目の緊急事態宣言が発出された2020年4月、5月以来の落ち込みとなり、安定した上昇が続く購入客単価と「ゴルフドゥ！オンラインショップ」経由販売でも補えませんでした。当月のカテゴリー別売上高は、新品クラブはバター以外のアイテムが前年を下回り、新品クラブ合計は前年を下回りました。中古品(中古クラブ+中古用品)はバター、シャフト以外のアイテムが前年を下回り、中古品合計は前年を下回りました。用品はシャフト、サングラス以外のアイテムが前年を下回り、用品合計は前年を下回りました。
 (直営全店の前年対比は、2022年24店、2023年24店で集計しております)

FC店におきましては、購入客単価は前年を上回りましたが、購入客数は前年を下回りました。売上高は全店ベース、既存店ベースともに前年を下回りました。猛暑や台風の影響により、西日本を中心に店頭販売が厳しい状況となる反面で、「ゴルフドゥ！オンラインショップ」経由販売比率は当期で最も高くなりました。地域別の売上高は東北、甲信越北陸、近畿が前年を上回りました。
 (FC全店の前年対比は、2022年53店、2023年53店で集計しております)

以上のことから、8月のゴルフドゥ！店舗売上高前年対比は、全店 89.5% 既存店 90.0%となりました。

■全店舗(直営店舗+FC店舗)


単位: %



	2023年							2024年					下期 前年対比	通期 前年対比
	4月	5月	6月	7月	8月	9月	10月	11月	12月	1月	2月	3月		
全店	103.6	95.3	95.8	97.1	89.5									
既存店	102.4	94.7	96.2	97.7	90.0									

■直営店舗

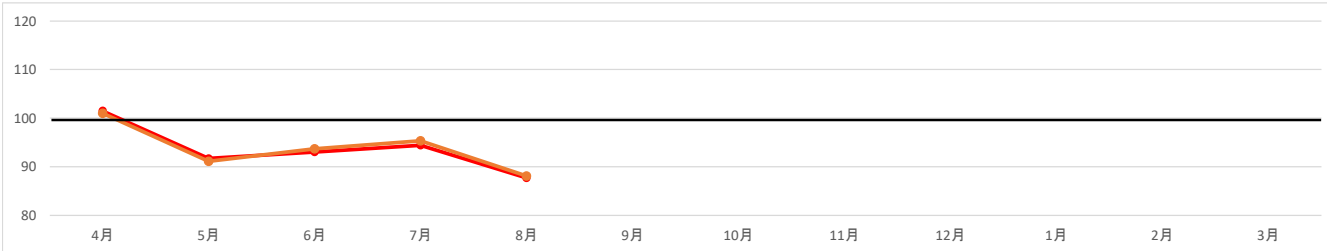
単位: %



	2023年							2024年					下期 前年対比	通期 前年対比
	4月	5月	6月	7月	8月	9月	10月	11月	12月	1月	2月	3月		
全店	106.3	99.8	99.1	100.5	91.8									
既存店	104.1	99.1	99.1	100.5	92.3									

■FC店舗

単位: %



	2023年							2024年					下期 前年対比	通期 前年対比
	4月	5月	6月	7月	8月	9月	10月	11月	12月	1月	2月	3月		
全店	101.5	91.7	93.0	94.4	87.7									
既存店	101.0	91.1	93.7	95.3	88.1									

※全店の前年対比は、前年の該当月に営業実績がある店舗の合計値と、本年の該当月に営業実績がある店舗の合計値で集計しております。

※既存店の前年対比は、前年の該当月に1ヶ月間を通して営業実績があり、かつ本年の該当月も1ヶ月間を通して営業実績がある店舗のみの合計値で集計しております。

※公表する各数値は速報値であり、次回以降の更新時に修正の可能性があります。

※本お知らせは、毎翌月10日(土日祝の場合は翌営業日)に開示いたします。また、都合により予告なく開示日を変更する場合があります。